



14th INTERNATIONAL Sofia Dental Meeting

- GRAND HOTEL MILLENNIUM SOFIA -

07.10 - 09.10
Sofia · Bulgaria **2021**



program of the event



WWW.SDM.BG





СПИСАНИЕ
НА БЪЛГАРСКИ ЕЗИК
С ИЗБРАНИ СТАТИИ
С ПРОТОКОЛИ И ТЕХНИКИ
от най-добрите световни автори
в денталната медицина!

WWW.INFODENT.BG

MEDIA PARTNERS



ASSOCIATED EVENTS



EXHIBITORS AND PARTNERS

CHIMTRADE-KOMET

DENTALSTORE

HU-FRIEDY

IMPLANTSTORE

IVENTAS

STARMED

ULTRADENTAL

VILEM

INFODENT

ZIMMER

ALIGN TECHNOLOGY

EAGLESDENT

DENTACOM

BESTMED

INODERM

NATURELLE

HELMED BULGARIA

SOFIA FRANS AUTO

WELCOMING SPEECHES

НАУЧЕН КОМИТЕТ ЗА 2021

 Д-р Валтер Девото
Д-р Румяна Терзиева

SCIENTIFIC CHAIRMEN FOR 2021

 Dr. Walter Devoto
Dr. Romyana Terzieva

ОРГАНИЗАЦИОНЕН КОМИТЕТ

 Д-р Румяна Терзиева
(Президент на СДМ 2020)
Доц. Тодор Узунув
Д-р Антон Тумбалов
Д-р Елиза Рибнишка
Д-р Ванина Банабакова
Д-р Дениз Алперов
Доц. Димитър Филчев
Д-р Елена Йончева
Д-р Елица Русева
Д-р Иван Чакалов
Д-р Корнелия Байрактарска
Д-р Натали Томева
Д-р Нели Николова
Д-р Станислава Шулева
Теменужка Пеева
Д-р Галена Матеева
Христо Спасов
Дамян Гюров
Мая Бозовайска
Ина Каменова

ORGANISATION COMMITTEE

 Dr. Romyana Terzieva
(President of SDM 2020)
Assoc.prof. Todor Uzunov
Dr. Anton Tumbalov
Dr. Eliza Ribishka
Dr. Vanina Banabakova
Dr. Deniz Alperov
Assoc.prof. Dimitar Filtchev
Dr. Elena Yoncheva
Dr. Elitsa Ruseva
Dr. Ivan Chakalov
Dr. Korneliya Bayraktarska
Dr. Natali Tomeva
Dr. Neli Nikolova
Dr. Stanislava Shuleva
Temenuzhka Peeva
Dr. Galena Mateeva
Hristo Spasov
Damyan Gyurov
Maya Bozovayska
Ina Kamenova

**ЧЛЕНОВЕ НА АСОЦИАЦИЯ
СОФИЯ ДЕНТАЛ МИЙТИНГ**

 Председател:
Д-р Румяна Терзиева, Президент на SDM
2020
Миналогодишен председател
Доц. Тодор Узунув
Членове:
Д-р Станислава Шулева, Президент на
SDM 2018
Д-р Нели Николова, Президент на SDM
2017
Д-р Иван Чакалов, Президент на SDM 2016
Доц. Димитър Филчев, Президент на SDM
2015
Проф. Ангела Гусийска
Д-р Александър Клочков
Д-р Александър Русев
Д-р Антон Тумбалов
Доц. Бойко Бонев
Д-р Ванина Банабкова
Д-р Дениз Алперов
Димитър Бистрев
Д-р Димитър Костурков
Д-р Елена Йончева
Д-р Елица Русева
Д-р Георги Илиев
Д-р Венцеслав Станков
Д-р Ивайло Рибажин
Доц. Камен Коцилков
Д-р Кирил Динов
Д-р Младен Камбов
Д-р Натали Томева
Д-р Павел Панов
Д-р Пламен Хаджиев
Д-р Пресиян Кръстев
Д-р Радослав Ралев
Д-р Явор Миланов
Д-р Ясен Димитров

**SOFIA DENTAL MEETING
FULL MEMBERS**

 President:
Dr. Romyana Terzieva, President of SDM
2020
Past President
Assoc. Prof. Todor Uzunov
Members:
Dr. Stanislava Shuleva, President of SDM
2018
Dr. Neli Nikolova, President of SDM 2017
Dr. Ivan Chakalov, President of SDM 2016
Assoc. Prof. Dimitar Filtchev, President of
SDM 2015
Assoc. Prof. Angela Gusiyska
Dr. Aleksandar Klochkov
Dr. Alexandar Rusev
Dr. Anton Tumbalov
Assoc. Prof. Boyko Bonev
Dr. Vanina Banabkova
Dr. Deniz Alperov
Dimitar Bistrev MDT
Dr. Dimitar Kosturkov
Dr. Elena Yontcheva
Dr. Elitsa Ruseva
Dr. Georgi Iliiev
Dr. Ventceslav Stankov
Dr. Ivaylo Ribagin
Assoc. Prof. Kamen Kotsilkov
Dr. Kiril Dinov
Dr. Mladen Kambov
Dr. Natali Tomeva
Dr. Pavel Panov
Dr. Plamen Hadzhiev
Dr. Presiyan Krustev
Dr. Radoslav Ralev
Dr. Yavor Milanov
Dr. Yassen Dimitrov

 Д-р Валтер
Девото
ИТАЛИЯ

 Dr. Walter
Devoto
ITALY

Д-Р ВАЛТЕР ДЕВОТО
НАУЧЕН ПРЕЗИДЕНТ НА SDM 2021

Скъпи приятели и колеги,

С гордост ви представям Софийската Дентална Сре-
ща 2020.
Най- добрият начин да се завърнем към нормалното
е: да се променим!
Тазгодишното мото на конгреса ще бъде: Dental
Wellness.

Как да свържем качествената дентална медицина с
очакванията на пациента, наистина решаваща връзка
днес, за да бъдем успешни в професията ни.

Експерти от цял свят приеха с ентузиазъм да бъдат
на живо в София или виртуално в релано време.

СДМ ще бъде различен, но ще поддържа високото си
образователно ниво, което отличава това събитие,
както никое друго в света.

DR. WALTER DEVOTO
SCIENTIFIC PRESIDENT OF SDM 2021

Dear Friends and colleagues,

I'm proudly introducing you the 2020 Sofia Dental
Meeting.

The best way to come back to normality is: to change!

This year the topic of the congress will be the Dental
Wellness.

How to link the quality in dentistry within the patient
expectations, really determinant connection today to be
successful in our profession.

Experts from all over the world have accepted
enthusiastically to be in Sofia or to be online live,

as the perfect sign of respect to one of the most successful
events in the dental arena around the world.

SDM will be different but prompt in continuing the
educational level that distinguish this event as no one else
in the world.

Enjoy and learn!


 Д-р Румяна
Терзиева
БЪЛГАРИЯ

 Dr. Romyana
Terzieva
BULGARIA

Д-Р РУМЯНА ТЕРЗИЕВА
ПРЕЗИДЕНТ НА SDM 2021

Уважаеми колеги и приятели,
С радост и гордост Ви представяме програмата
на тринадесетото издание на Софийската Дентал-
на Среща. Разнообразна и съобразена с настоящите
условия за провеждане на конгреса, достигна до Вас
благодарение на ентузиазма и неуморния труд на на-
шия екип.
Желанието Ви за развитие в професията, необхо-
димостта от нови знания и общуване бяха нашето
въдхновение, а Вашата лоялност и присъствие в за-
лата и виртуално – нашето възнаграждение.
Благодарим Ви, че сме отново заедно в новия и раз-
личен СДМ!

С уважение

Д-р Румяна Терзиева
Президент Асоциация СДМ 2020

DR. RUMYANA TERZIEVA
PRESIDENT OF SDM 2021

Dear colleagues and friends,
I am happy and honored to present you the scientific
program of the 13th International Sofia Dental Meeting.
Diversity and various topics, compliant with the current
conditions to run off the meeting is reaching you thanks to
the enthusiasm and dedicated work of the SDM team.

The endless desire for professional development, the
need for knowledge and social communication have been
our inspiration, your loyalty and presence in the hall and
virtually - our reward.

Thank you for being together again in the new and
different SDM!

Cordially
Dr. Romyana Terzieva
President SDM Association 2020



7^{ma} ОКТОМВРИ 2021

EINSTEIN	NEWTON	COLUMBUS HALL	ELLIPSE
<p>МОДЕРАТОР: Д-р Александър Ключков</p> <p>9.00- 11.00ч „Адхезивни овърлеи- концепция и опростен протокол за дълготрайни възстановявания“ Д-р Мартина Гуман, Белгия & Д-р Джанфранко Политано, Италия</p> <p>11.00- 12.00ч „Еволюция на протоколите за адхезия към керамичните материали. Време ли е да променим протоколите си за фиксация?“ Д-р Иван Чакалов, България</p> <p>12.00- 13.00ч „Нов гнатологичен терапевтичен протокол за лечение на temporо-мандибуларна дисфункция“ Д-р Алесандро Рампело, Италия</p>	<p>LADIES IN DENTISTRY</p> <p>МОДЕРАТОР: Д-р Пресиян Кръстев</p> <p>9.00- 10.10ч „Изкуството да използваш флуоресценцията в стоматологията“ Д-р Катрин Лосада, Швейцария</p> <p>10.10- 10.50ч „Избелване и директни композитни възстановявания при фронтални зъби“ Д-р Алица Чедобаева, Русия</p> <p>10.50- 11.30ч „Управление на болката в ендодонтията“ Д-р Франческа Черути, Италия</p> <p>11.30- 12.10ч „Контрол на постоперативната сръжчувствителност при директни възстановявания: изследвания и клинични доказателства“ Д-р Рим Бурги, Ливан</p> <p>12.10-12.50ч „Фасети: конвенционален или дигитален протокол?“ Д-р Лиса Гонсалвес, Португалия</p> <p>12.50- 13.30ч „Практични аспекти за планиране на усмивката: цвят, форма и характеристики“ Д-р Маргарита Енрике, Португалия</p>	<p>БГ ПРОТЕТИКА:</p> <p>МОДЕРАТОР: Доц. Бойко Бонев</p> <p>10.30- 11.30ч „Дигиталната протетика – мит или реалност?“ Проф. Ангелина Влахова, България</p> <p>11.30- 12.30ч „3D навигация в денталната имплантология. Facile Dictu, difficile factu.“ Проф. Методи Абаджиев, България</p>	

конгресът е акредитиран с 29 точки от БЗС

ОБЕДНА ПОЧИВКА 13.00- 14.00ч

<p>14.00- 15.00ч STYLE ENDO „Решаване на комплексни ендодонтски случаи“ Д-р Енрико Касаи, Италия</p> <p>15.00- 16.00ч STYLE ENDO „Отстраняване на сепарирани инструменти: от основни концепции до минимално инвазивни техники“ Д-р Александру Пига, Румъния, ОНЛАЙН</p> <p>16.00- 17.00ч STYLE RESEARCH „R2C: от корена до короната“ Проф. Симоне Гранони, Италия, ОНЛАЙН</p> <p>17.00- 18.00ч STYLE RESEARCH „Планиране на протетичното лечение при наличие на ендодонтски лекувани зъби- Система за оценка на трудността при възстановяванията (RDES)“ Проф. Марко Ферари, Италия, ОНЛАЙН</p>	<p>МОДЕРАТОР: Д-р Павел Панов</p> <p>14.00- 15.30ч „Връзката имплантат- възстановяване“ Д-р Галип Горел, Турция, ОНЛАЙН</p> <p>15.00- 16.00ч „Разшифроване на естетичната зона при имплантатна терапия: Кога, как и как за оптимална естетика“ Д-р Константинос Валаванис, Гърция</p> <p>16.00- 17.00ч „Вертикално срещу хоризонтално: битка или възможност?“ Д-р Дарио Северино, Италия</p>	<p>Клинична демонстрация на живо: 14.00- 17.00ч „Съвременни апарати за отчитане на правилните оклузални взаимоотношения (Okclusens - T-Scan)“ Д-р Иван Чакалов, България & Доц. Тодор Узунов, България</p>	
---	---	---	--

СДМ КОКТЕЙЛ - 18.00ч във фойето пред залите

8^{ma} ОКТОМВРИ 2021

EINSTEIN	NEWTON	COLUMBUS HALL	ELLIPSE
<p>STYLE ITALIANO EUROPEAN MEETING</p> <p>МОДЕРАТОР: Проф. Анджело Путиняно</p> <p>9.00- 10.00ч „Осемте предизвикателства за определяне на цвят и тяхното решение“ Проф. Анджело Путиняно, Италия & Марат Авдалджан, зъботехник, Нидерландия</p> <p>10.00- 11.00ч „Границата зъб/имплантат и възстановяване в естетичната рехабилитация: В.О.Р.Т и концепцията PRAMA“ Д-р Стефано Контти, Италия</p> <p>11.00- 12.00ч „Проектиране стабилността на гингивата в лабораторията: опит и проследяване от гледна точка на зъботехника“ Даниеле Рондони, зъботехник, Италия</p> <p>12.00- 13.00ч „Essential Dentistry: Ежедневните директни възстановявания могат да бъдат лесни“ Д-р Пауло Монтейро, Португалия</p>	<p>МОДЕРАТОР: Д-р Нели Николова</p> <p>9.00- 10.00ч „Хирургични стратегии за оптимизиране на меко-тъканния дизайн в имплантологията“ Д-р Франк Боне, Франция, ОНЛАЙН</p> <p>10.00- 11.00ч „Осеоденсификация“ Доц. Димитър Филчев, България</p> <p>11.00- 12.00ч „Циркониеви импланти: повратна точка за розова & била естетика“ Д-р Герхард Зебергер, Германия, Президент на FDI 2019-2021</p> <p>12.00- 13.00ч „Адаптационни стратегии за персонализирани имплантни терапии“ Д-р Никола Арну, Франция</p>	<p>МОДЕРАТОР: Д-р Дениз Алперов</p> <p>Клинична демонстрация на живо: 09.00- 10.30ч „Как правилно, интраорално да сканираме цяла челюст за имплантологично протетично възстановяване“ Д-р Дениз Алперов, България</p> <p>11.00- 13.00ч Treatment Planning session Доц. Камен Коцилков, България</p>	<p>Практически курс № 15</p> <p>09.00- 13.00ч „Whiteology възможности за естетични възстановявания на фронтални и дистални зъби“ Д-р Осам Шаалан, Палестина</p>

МЕСТАТА ЗА КОНГРЕСА СА ЛИМИТИРАНИ!

ОБЕДНА ПОЧИВКА 13.00- 14.00ч

<p>МОДЕРАТОР: Д-р Валтер Девото</p> <p>14.00- 15.00ч „Керамични фасети. Практически съвети“ Д-р Гаджи Дажаев, Русия</p> <p>15.00- 16.00ч „Голяма клиника, големи случаи, високо качество, масивен приход! Опитът в свързването на качество и бизнес през 2021“ Д-р Федерико Тироне, Италия</p> <p>16.00- 17.00ч „Зъбна автотрансплантация: дългосрочен опит и проследяване, нови протоколи“ Д-р Микеле Мелило, Италия & Д-р Лука Боскони, Италия</p> <p>17.00- 18.00ч „Черното не се завръща: Естетично лечение на преоцветени зъби в ежедневната практика“ Д-р Валтер Девото, Италия</p>	<p>МОДЕРАТОР: Доц. Владимир Петрунов</p> <p>14.00- 15.00ч „Ортодонтоко лечение с Инвизалайн: когато дигиталният план е еднакъв с клиничния резултат“ Д-р Фотис Екзарчу, Гърция</p> <p>15.00- 15.45ч „Дигиталните лечения, трансформиращи живота. Факти, прозрения и още ...“ Г-н Панос Перос, Гърция</p> <p>15.45- 16.45ч „Лечение на отворена захапка с алайнери: от диагнозата до дългосрочните резултати“ Д-р Рафи Романо, Израел, ОНЛАЙН</p> <p>БГ ОРТО: 17.00- 17.45ч „Ефективността на CAD/CAM изработените апарати – поредното модно увлечение или реалност?“ Доц. Владимир Петрунов, България</p> <p>17.45- 18.30ч „Интерсептивно лечение с дигитално планирани и фиксирани ортодонтични апарати“ Доц. Грета Йорданова, България</p>	<p>Клинична демонстрация на живо: 14.00- 15.30ч „Съременно лечение с имплантати“ Доц. Камен Коцилков, България & Доц. Димитър Филчев, България</p> <p>Клинична демонстрация на живо: 16.00- 18.00ч „Отстраняване на сепарирани ендодонтски инструмент“ Д-р Корнелия Байрактарска, България</p>	<p>Практически курс № 2</p> <p>14.00- 18.00ч. „Essential Lines: Възстановявания на дистални зъби“ Д-р Пауло Монтейро, Португалия</p>
--	--	--	---



9^{ta} ОКТОМВРИ 2021

EINSTEIN	NEWTON	COLUMBUS HALL	ELLIPSE
<p>FRADEANI EDUCATION GROUP / ОНЛАЙН</p> <p>МОДЕРАТОР: Д-р Ивайло Риблагин</p> <p>9.00- 10.00ч „Прецветени зъби в естетичната област: комбинацията от избелване с директни и индиректни адхезивни процедури“ Д-р Роберто Турини, Италия</p> <p>10.00- 11.00ч „Дентална фотография: как да работим с всички параметри“ Д-р Никола Рици, Италия</p> <p>11.00- 12.00ч „Директни фронтални възстановявания: когато естетиката среща функцията“ Д-р Даниеле Дженсини, Италия</p> <p>12.00- 13.00ч „Как да контролираме емалювата ерозия: влиянието на диетите и начините на живот“ Д-р Федерико Емилиани, Италия</p>	<p>МОДЕРАТОР: Доц. Камен Коцилков</p> <p>9.00- 10.00ч „Клинични решения при травма на зъби с незавършено кореново развитие“ Проф. Джузепе Кантаторе, Италия</p> <p>10.00- 11.00ч „Запазване на структурата на зъбите: кога и как“ Проф. Марко Мартиньони, Италия</p> <p>11.00- 12.00ч „Минимално инвазивни възстановявания с фасети“ Д-р Винченцо Музела, зъботехник, Италия</p> <p>12.00- 13.00ч „Новият работен протокол с xSNAP - TDM“ Г-н Оливър Хил</p>	<p>9.00- 10.00ч „Приложение на ботокса при естетични и функционални проблеми в лицево-челюстната област“ Д-р Иван Вандев, България</p> <p>10.00- 11.00ч „Добре дошли в света на Velvet технологиите и продуктите Cytosial - нова формула в полза на пациентите и практикуващите“ Д-р Ромен Емери, Франция, ОНЛАЙН</p> <p>11.00- 12.00ч „Лицева естетика“ Д-р Натали Томева, България</p> <p>Клинична демонстрация на живо: 12.00- 13.00ч „Третирание на средна лицева трета и лифтинг с втора генерация динамични хyalуронов филтри“ Д-р Натали Томева, България</p>	<p>Практически курс: № 10</p> <p>9.00- 13.00ч „Изработване на акрилни и композитни провизори за дълготрайна естетика и лечебен резултат“ Даниеле Рондони, зъботехник, Италия</p>

ОБЕДНА ПОЧИВКА 13.00- 14.00ч

<p>БГ ЕНДО: ПРЕДИЗВИКАТЕЛСТВА, РЕШЕНИЯ, НОВИ ХОРИЗОНТИ</p> <p>МОДЕРАТОР: Д-р Димитър Костурков</p> <p>14.00- 14.45ч „Ембривен фанатизъм в ендодонтската практика“ Д-р Людмил Исхъров, България</p> <p>14.45- 15.30ч „Критерии за успех в ендодонтията“ Д-р Илияна Тренчева, България</p> <p>15.30- 16.15ч „Статична навигация: нови хоризонти в ендодонтията“ Д-р Димитър Костурков, България</p> <p>16.30- 17.15ч „Усложнения след дентална травма“ Д-р Муна Ал-Али, Йордания, ОНЛАЙН</p>	<p>БГ ПЕРИО 14.00- 14.30ч „Лазерно-асистирано пародонтално лечение - клиничен сплит“ Д-р Благвеста Янева, България</p> <p>14.30- 15.00ч „Прилагане на PRF в хирургичната пародонтална терапия“ Д-р Христина Майналовска, България</p> <p>15.00- 15.30ч „Перимплантни мекотъкани десценденции“ Д-р Елена Йончева, България</p> <p>15.30- 16.00ч „Съвременният метод за лечение на пародонтит. И възможно ли е лечението му без системен антибиотичен прием?“ Д-р Велислава Славова, България</p> <p>16.00- 17.00ч „Съвременни възможности за оптимизиране на дългосрочния резултат при увеличаване обема на алвотарния гребен“ Д-р Родриго Неива, САЩ, ОНЛАЙН</p> <p>17.00- 18.00ч „Най- добър пародонтологичен случай 2021“</p>	<p>Орални презентации и постерна сесия</p> <p>Клинична демонстрация на живо: 14.30- 17.00ч „Бондинг техника за възстановяване във фронта с помощта на дигитален анализ на усмивката“ Д-р Борислав Рангочев, България</p>	<p>Практически курс: № 13</p> <p>14.00- 18.00ч „Керамични фасети: подготовка и изработване на провизори“ Д-р Георги Илиев, България</p>
--	--	---	--

ВСИЧКИ КЛИНИЧНИ ДЕМОНСТРАЦИИ СА ВКЛЮЧЕНИ В ОСНОВНАТА ТАКСА!

SCAN TO DOWNLOAD THE APP



Гала Вечеря

08.10.2021 / 20.00 ч
Зала „Шекспир“
Такса: 100 лв.



STREAMING ПАКЕТ
само за 300 лв.



OCTOBER 7th 2021

EINSTEIN	NEWTON	COLUMBUS HALL	ELLIPSE
<p>MODERATOR: Dr. Aleksandar Klochkov</p> <p>9.00- 11.00h "Non-retentive bonded overlays- concept and simplified protocol for long lasting" Prof. Marleen Peumans, Belgium & Dr. Gianfranco Politano, Italy</p> <p>11.00- 12.00h "Evolution of adhesion to ceramic materials. Is it time to change our bonding protocols?" Dr. Ivan Chakalov, Bulgaria</p> <p>12.00- 13.00h "New gnathological therapeutic protocol of temporomandibular dysfunction" Dr. Alessandro Rampella, Italy</p>	<p>LADIES IN DENTISTRY</p> <p>MODERATOR: Dr. Presian Krustev</p> <p>9.00- 10.10h "The art of discovering fluorescence in dentistry" Dr. Katherine Losada, Switzerland</p> <p>10.10-10.50h "Bleaching and direct composite restoration of anterior teeth" Dr. Alisa Chegodaeva, Russia</p> <p>10.50- 11.30h "Pain management in endodontics" Dr. Francesca Cerutti, Italy</p> <p>11.30-12.10h "Controlling post-operative sensitivity in direct restorations: from research to clinical evidence." Dr. Rim Bourgi, Lebanon</p> <p>12.10-12.50h "Laminated Veneers : Conventional or Digital workflow?" Dr. Lisa Goncalves, Portugal</p> <p>12.50- 13.30h "Practical Aspects of Smile Planning: tooth color, shape and characterization" Dr. Margarida Henrique, Portugal</p>	<p>BG PROSTHETICS:</p> <p>MODERATOR: Assoc. Prof. Boyko Bonev</p> <p>10.30- 11.30h "Digital Prosthodontics - myth or reality?" Prof. Angelina Vlahova, Bulgaria</p> <p>11.30- 12.30h "3D navigation in dental implantology. Easy Dictu, difficile factu." Prof. Metodii Abadjiev, Bulgaria</p>	

accredited with 29 points by the Bulgarian Dental Association

LUNCH 13.00 - 14.00

<p>14.00- 15.00h "STYLE ENDO "Managing of complex cases in endodontics" Dr. Enrico Cassal, Italy</p> <p>15.00- 16.00h "STYLE ENDO "Fractured instrument removal: from concept to a minimally invasive technique" Dr. Alexandru Gliga, Romania</p> <p>16.00- 17.00h "STYLE RESEARCH "R2C: The root to crown approach" Prof. Simone Grandini, Italy, ONLINE</p> <p>17.00- 18.00h "STYLE RESEARCH "The Restorative Difficulty Evaluation System (RDES) of Endodontically Treated Teeth inside prosthodontic treatment planning" Prof. Marco Ferrari, Italy, ONLINE</p>	<p>MODERATOR: Dr. Pavel Panov</p> <p>14.00- 15.30h "The Implant-restoration connection" Dr. Galip Gürel, Turkey, ONLINE</p> <p>15.00- 16.00h "Decoding the aesthetic zone in implant therapy: When, what and how for optimum aesthetics" Dr. Konstantinos Valavakis, Greece</p> <p>16.00- 17.00h "Vertical vs horizontal: fight or opportunity?" Dr. Dario Severino, Italy</p>	<p>Live demonstration: 14.00- 17.00h "Contemporary electronic devices for occlusal diagnostics (Occlusense-Tscan)" Dr. Ivan Chakalov, Bulgaria & Assoc. Todor Uzunov, Bulgaria</p>	
---	---	---	--

SDM COCKTAIL - 6PM in the lobby in front of the Halls

OCTOBER 8th 2021

EINSTEIN	NEWTON	COLUMBUS HALL	ELLIPSE
<p>STYLE ITALIANO EUROPEAN MEETING</p> <p>MODERATOR: Prof. Angelo Putignano</p> <p>9.00- 10.00h "The 8 challenges of shade matching and their solutions" Prof. Angelo Putignano, Italy & Marat Awdaljan, MDT, tThe Netherlands</p> <p>10.00- 11.00h "BOPT and PRAMA concept : Perio and Peri-Implant / Restorative Interface in Esthetic Dentistry" Dr. Stefano Conti, Italy</p> <p>11.00- 12.00h "Projecting the prosthetic gum stability in the lab: experiences and follow up of a dental technician." Daniele Rondoni MDT, Italy</p> <p>12.00- 13.00h "Essential Dentistry: Everyday direct composites can be easy!" Dr. Paulo Moteiro, Portugal</p>	<p>MODERATOR: Dr. Neli Nikolova</p> <p>9.00- 10.00h "Surgical strategies to optimised soft tissue design in Implantology" Dr. Franck Bonnet, France, ONLINE</p> <p>10.00- 11.00h "Osseodensification" Assoc. Prof. Dimitar Filchev, Bulgaria</p> <p>11.00- 12.00h "Zirconia Implants: A Game-Changer for Red & White Aesthetics" Dr. Gerhard Seeberger, Germany, FDI President 2019-2021</p> <p>12.00- 13.00h "Adaptation Strategies for Personalized Implant Therapies" Dr. Nicolas Arnoud, France</p>	<p>MODERATOR: Dr. Deniz Alperov</p> <p>Live demonstration: 09.00- 10.30h "The correct full arch intraoral scanning for implant prosthetic treatment" Dr. Deniz Alperov, Bulgaria</p> <p>11.00- 13.00h "Treatment Planning session" Assoc. Kamen Kotsilkov, Bulgaria</p>	<p>WORKSHOP: № 15</p> <p>9.00- 13.00h "Whiteology opportunities for aesthetic clinical restorations of frontal and distal teeth" Dr. Osama Shaalan, Palestine</p>

THE NUMBER OF PARTICIPANTS FOR THE CONGRESS IS LIMITED!

LUNCH 13.00 - 14.00

<p>MODERATOR: Dr. Walter Devoto</p> <p>14.00- 15.00h "Ceramic veneers. Practical tips." Dr. Gadzhy Dazhaev, Russia</p> <p>15.00- 16.00h "Big clinic, big cases, high quality, huge costs, massive income! Experience in linking quality and business in 2021" Dr. Federico Tironi, Italy</p> <p>16.00- 17.00h "Tooth autotransplantation: long term follow up experience and new protocols" Dr. Michele Melillo, Italy & Dr. Luca Boschini, Italy</p> <p>17.00- 18.00h "Black is not back: the aesthetic daily treatment for dark teeth" Dr. Walter Devoto, Italy</p>	<p>MODERATOR: Assoc. Prof. Vladimir Petrunov</p> <p>14.00- 15.00h "Invisalign Aligner Orthodontics: Is what you digital see similar to what you clinical get?" Dr. Fotis Exarchou, Greece</p> <p>15.00- 15.45h "Digital treatments transforming lives. Facts, insights and more..." Mr. Panos Perros, Greece</p> <p>15.45- 16.45h "Treatment of open-bite malocclusions with clear aligners - from diagnosis to long-lasting results" Dr. Rafi Romano, Israel, ONLINE</p> <p>BG ORTHO: 17.00- 17.45h "Efficiency of CAD / CAM made devices - another fashion hobby or reality?" Assoc. Prof. Vladimir Petrunov, Bulgaria</p> <p>17.45- 18.30h "Interceptive treatment with digitally planned and fixed orthodontic appliances" Assoc. Greta Yordanova, Bulgaria</p>	<p>Live demonstration: 14.00- 15.30h "Modern treatment with implants" Assoc. Prof. Kamen Kotsilkov, Bulgaria & Assoc. Prof. Dimitar Filchev, Bulgaria</p> <p>Live demonstration: 16.00- 18.00h "Removal of separated endodontic instrument" Dr. Kornelia Bayraktarska, Bulgaria</p>	<p>WORKSHOP: № 2</p> <p>14.00- 18.00h "Essential Lines Technique covering Posterior restoration" Dr. Paulo Moteiro, Portugal</p>
--	---	---	---



GALA DINNER - 50 euro in Shakespeare Hall

OCTOBER 9th 2021

EINSTEIN	NEWTON	COLUMBUS HALL	ELLIPSE
<p>FRADEANI EDUCATION GROUP / ONLINE:</p> <p>MODERATOR: Dr. Ivaylo Ribagin</p> <p>9.00- 10.00h "Discolored teeth in the aesthetic field: the combination of bleaching with direct and indirect adhesive treatments" Dr. Roberto Turrini, Italy</p> <p>10.00- 11.00h "Dental photography: how to manage all parameters" Dr. Niccolò Rizzi, Italy</p> <p>11.00- 12.00h "Direct anterior restorations: when esthetics meets function" Dr. Daniele Genzini, Italy</p> <p>12.00- 13.00h "How to control enamel erosion: the influence of diet and lifestyle" Dr. Federico Emiliani, Italy</p>	<p>MODERATOR: Assoc. Prof. Kamen Kotsilkov</p> <p>9.00- 10.00h "Clinical Solutions for traumatized immature teeth" Prof. Giuseppe Cantatore, Italy</p> <p>10.00- 11.00h "Preserving the structure of the teeth: when and how" Prof. Marco Martignoni, Italy</p> <p>11.00- 12.00h "Minimally Invasive approaching restorations with laminated Veneers" Dr. Vincenzo Musella MDT, Italy</p> <p>Live demonstration: 12.00- 13.00h "The new Chairside Workflow Including xSNAP - TDM" Mr. Oliver Hill</p>	<p>9.00- 10.00h "Application of botox in aesthetic and functional problems in the maxillofacial area." Dr. Ivan Vandeve, Bulgaria</p> <p>10.00- 11.00h "Welcome into the World of the Velvet Technology of Cytosial products - a new formulation for benefit of patients and practitioners" Dr. Romain Emery, France, ONLINE</p> <p>11.00- 12.00h "Facial aesthetics" Dr. Natalie Tomeva, Bulgaria</p> <p>Live demonstration: 12.00- 13.00h "Treatment and lifting of the midface with second generation dynamic dermal fillers" Dr. Natalie Tomeva, Bulgaria</p>	<p>WORKSHOP: № 10</p> <p>9.00- 13.00h "Management the acrylic and composite temporary to achieve the aesthetic and healing to long term" Daniele Rondoni, MDT, Italy</p>
<p>LUNCH 13.00 - 14.00</p> <p>BG ENDO: CHALLENGES, SOLUTIONS, NEW HORIZONS</p> <p>MODERATOR: Dr. Dimitar Kosturkov</p> <p>14.00- 14.45h "Everyday fanaticism in endodontics" Dr. Liudmil Iskarov, Bulgaria</p> <p>14.45- 15.30h "Criteria for success in Endodontics" Dr. Iliyana Trencheva, Bulgaria</p> <p>15.30- 16.15h "Static navigation: new horizons in endodontic treatment" Dr. Dimitar Kosturkov, Bulgaria</p> <p>16.30- 17.15h "Complications of Dental Trauma and The Management" Dr. Muna Al-Ali, Jordan, ONLINE</p>	<p>BG PERIO</p> <p>14.00- 14.30h "Laser assisted periodontal treatment- clinical experience" Dr. Blagovesta Yaneva, Bulgaria</p> <p>14.30- 15.00h "Application of PRF in periodontal surgery therapy" Dr. Hristina Maynalovska, Bulgaria</p> <p>15.00- 15.30h "Periimplant and soft tissue dehiscences" Dr. Elena Yancheva, Bulgaria</p> <p>15.30- 16.00h "The current method to cure periodontitis. Is it possible to cure without the use of antibiotics?" Dr. Velislava Slavova, Bulgaria</p> <p>16.00- 17.00h "Dealing with ridge deficiencies: Current options to maximize long-term outcomes." Dr. Rodrigo Neiva, USA ONLINE</p> <p>17.00- 18.00h "BEST PERIO CASE 2021"</p>	<p>Oral presentations and poster session</p> <p>Live demonstration: 14.30- 17.00h "Bonding technique for frontal teeth restorations after digital analysis of the smile" Dr. Borislav Rangochev, Bulgaria</p>	<p>WORKSHOP: № 13</p> <p>14.00- 18.00h "Ceramic veneers: preparation and provisionals" Dr. George Iliev, Bulgaria</p>

ALL LIVE DEMONSTRATIONS ARE INCLUDED IN THE MAIN CONGRESS FEE!



THE TOP EDUCATION AND RESEARCH CENTER



thetopdental.com



 The Top Dental Center
 thetopdentalcenter
 96 Tsarigradsko Shose, Ellipse Center fl.12 Sofia, Bulgaria

Gala dinner

08.10.2021 / 8pm

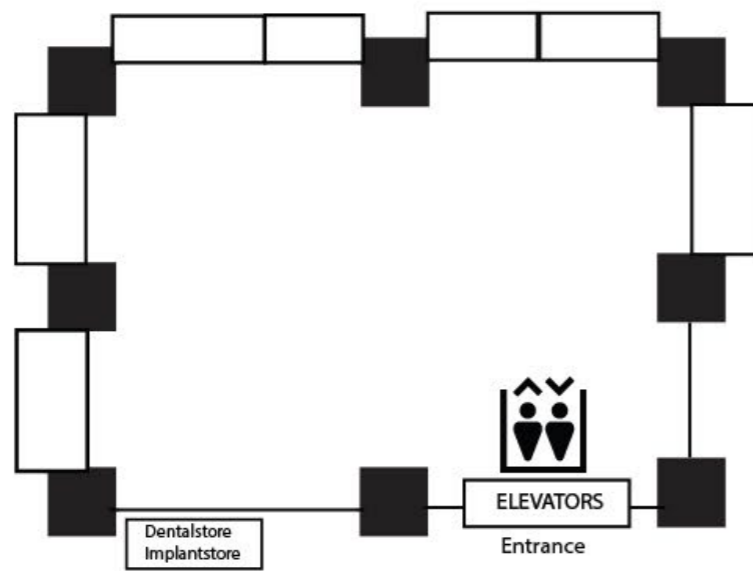
Hall Shakespeare

Fee: 50 euro



STREAMING PACKAGE


only for 150 euro




 Bar
 Coffee

REGISTRATION
 HEADPHONES 

LOBBY


Vilem
 Vilem
 ELEVATORS
 Entrance
 Entrance
 Entrance
 Eagles Dent



Chimtrade Hu-Friedy
 Naturalle
 Sofia Frans Auto
 AIO Sardinia
 Ultradental
 Dentacom
 Entrance
 ELEVATORS

← WC

CONGRESS HALLS →

→



Helmed Iventas
 ELEVATOR
 Entrance
 CLOAKROOM

↓ CONGRESS HALLS

Innoderm Align Technology
 Entrance
COLLUMBUS HALL
 Entrance
 Entrance
NEWTON HALL

ELLIPSE HALL
 Address:
 THE TOP
 EDUCATION AND
 RESEARCH CENTER
 96 Tsarigradsko Shose,
 Ellipse Center fl.12
 Sofia, Bulgaria

Entrance
EINSTEIN HALL
 Infodent
 Entrance
 Zimmer
 Starmed



Д-р Джанфранко
Политано,
Италия

Dr. Gianfranco Politano,
Italy



Проф. Марлийн
Пуман,
Белгия

Prof. Marleen Peumans,
Belgium



ЛЕКЦИЯ
/ зала Einstein / 09:00 - 13:00

"Адхезивни овърлеи- концепция и опростен протокол за дълготрайни възстановявания"

Възстановявания на обширни дефекти в дисталната област с директни техники е възможно, въпреки че не е лесна работа за стоматолога. Клинични проучвания показват, че тези възстановявания функционират доста добре за среден период от време (+/- 5 години). Най-трайното, минимално-инвазивно възстановяване на дистални зъби с обширни дефекти е индиректно частично адхезивно възстановяване (онлей, частична корона).

Джанфранко е роден през 1971г. в Кротоне, Италия. Завършва стоматология в университета в Модена, в северната част на Италия. Основател и член на групата Bio-Emulation заедно с д-р Панос Базос и д-р Хавиер Тапиа Гуадикс. Джанфранко живее и работи в частната си практика в Рим. Фокусът на работата му са адхезивни възстановявания в дисталната област. Активно сътрудничи с Католическия Университет в Лъовен по темите за адхезивни възстановявания

Марлийн Пуман е родена на 10.11. 1964г. в Белгия. Завършва стоматология през 1987г. в Католическия Университет в Лъовен. След това завършва 4-годишна следдипломна програма в Катедрата по Оперативна Стоматология. Отдава се на клиничната употреба на фронтални и дистални композитни възстановявания, адхезивни керамични възстановявания, възстановявания с композити, подсилени с фибростъкло, и избелване. Взема участие в многобройни клинични изследвания засягащи дентиновата адхезия, дистални композити и керамични фасети/инлеи/онлеи. През 1997г. защитава докторска степен по Медицински Науки. От 2004г. е Професор в Католическия Университет в Лъовен.

LECTURE
/ hall Einstein / 09:00 - 13:00

Non-retentive bonded overlays- concept and simplified protocol for long lasting restorations"

The most durable, minimal invasive restoration of posterior teeth with large defects is the indirect bonded partial restoration (onlay, partial crown). Nowadays, no uniform consensus is available about the preparation form for this restoration type. Therefore, a simplified preparation concept will be presented.

He finished dental school at Modena University, in the north of Italy. He is founder member of Bio- Emulation group with Dr. P. Bazos and Dr. J.T. Guadix. Gianfranco lives and work in a private practice in Rome. He focuses on adhesive restorations in the posterior region.

Marleen Peumans obtained her degree in Dentistry in 1987 at the Catholic University of Leuven. Thereafter, she followed a 4-year post-graduate program at the Department of Operative Dentistry. She applied herself especially to the clinical use and the performance of anterior and posterior resin composites, bonded ceramic restorations, fibereinforced composite restorations and bleaching. From 2004 she became Professor at the Catholic University of Leuven.



Д-р Иван Чакалов,
България

Dr. Ivan Chakalov,
Bulgaria



ЛЕКЦИЯ
/ зала Einstein / 09:00 - 13:00

"Еволюция на протоколите за адхезия към керамичните материали. Време ли е да променим протоколите си за фиксация?"

Развитието на керамичните материали и технологии за изработване на протетични конструкции изправя денталните лекари пред нови предизвикателства. Много колеги все още използват при фиксиране на керамика протоколите, които използвахме още преди 20 години и са отлично доказали се в практиката. Големият въпрос пред всеки от нас е кога се налага да променяме протоколите и материали за фиксация, на които вярваме за да ги заменим..

Дипломира се като лекар по дентална медицина във Факултета по дентална медицина-София през 1999 г. Стартира своята частна дентална практика през 2001 г. Същата година печели конкурс за асистент в катедра Протетична дентална медицина във Факултет по дентална медицина-София. През 2004 г. печели стипендия на Френското правителство и специализира протетична и естетична дентална медицина

LECTURE
/ hall Einstein / 09:00 - 13:00

"Evolution of adhesion to cermic materials. Is it time to change our bonding protocols?"

The evolution of ceramic materials and fabrication technologies for prosthetic constructions, forces dental practitioners to face new challenges. When fixing ceramic restorations, many colleagues still utilize the same protocols that we have been using for the last 20 years and are perfectly validated into the practice. The big questions standing in front of any of us is when is the right time to change the luting protocols, that we fully trust and replace them with new, modern molecules and techniques.

He graduated as a dental practitioner at the Faculty of Dental Medicine Sofia in 1999. He started her private dental practice in 2001. She won a competition for an assistant professor at the Department of Prosthetic Dental Medicine at the Faculty of Dental Medicine Sofia. In 2004 he won a scholarship from the French Government and specialized in prosthetic and aesthetic dentistry under the guidance of Professor Jean-François Lasser at Victor Segalen University in Bordeaux, France.

ЛЕКЦИЯ
/ зала Einstein / 09:00 - 13:00

Нов гнатологичен терапевтичен протокол за лечение на temporо-мандибуларна дисфункция

Това е така защото в миналото се е смятало, че най-важната етиологична причина за temporо-мандибуларна дисфункция е зъбната оклузия и малоклузия. Днес, за най-важна етиологична причина се смятат био-психо-социалните фактори и стрес. Затова терапията трябва да се адаптира към тези фактори. Ще опишем нов гнатологичен терапевтичен протокол за temporо-мандибуларна дисфункция, който предлага тритипа взаимосвързани терапии:


-Автор на учебника „ Атлас на Temporо-мандибуларната става“, от Издателство Мартина, Болоня
-Автор на книгата: „ Превенция и контрол на стреса и неговите усложнения: изтриване на зъби, главоболие“
-От 1984г. прави изследвания за лечение на заболявания на temporо-мандибуларната става, в Катедра Гнатология в Университета в Рим, Сапеинца, ръководено от Проф. Ди Паоло..

LECTURE
/ hall Einstein / 09:00 - 13:00

New gnathological therapeutic protocol of temporomandibular dysfunction

The goal is to expose and explain a new therapeutic protocol that combines three types of therapies together. This therapeutic protocol has been used for many years at our gnathological center, for the treatment of patients with temporomandibular disorders. The aim of the report is therefore to explain our new therapeutic protocol which is: simple and minimally invasive for patients with TMD.

MD, DD, PhD, M.Res, Visiting Professor. -Honorary member of C.D.S. (Chicago Dental Society)
-He was the National Secretary of the AIO (Italian Dental Association)
-Futur President elect AIG (Italian Gnathology Association)
-He is the author of the textbook entitled: "TMJ TEXT ATLAS, by Martina Editions Bologna.
-He is the author of the book: Prevention and control



Д-р Алесандро Рампело,
Италия

Dr. Alessandro Rampello,
Italy



ЛЕКЦИЯ
/ зала Einstein / 14:00 - 18:00

R2C: от корена до короната

Цели:
- Имайте ясен поглед върху плана за възстановяване във връзка със зъба
- Изяснете правилното използване и нужда от публикации
- Имайте прост подход към окончателното възстановяване.

Професор Симоне Грандини е редовен професор по ендодонтия и възстановителна стоматология в университета в Сиена. Той притежава докторска степен от Университета в Сиена на тема „Основни и клинични аспекти на подбора и прилагането на фибри. Ръководител на катедра и катедра по ендодонтия и възстановителна стоматология в университета в Сиена.

LECTURE
/ hall Einstein / 14:00 - 18:00

R2C: The root to crown approach

-Have clear view of the restoring plan in relationship to the tooth
-Clarify the correct use and need of posts
-Have a simple approach to final restoration..

Prof Simone Grandini is Full professor of Endodontics and Restorative Dentistry at the University of Siena. He holds a PhD from Siena University on "Basic and clinical aspects of selection and application of fiber posts". Head of Department and Chair of Endodontics and Restorative Dentistry in Siena University, he is also Dean of the School of Dental Hygienists and Elected Dean of the School of Dentistry. Over the last 20 years he has published more than 300 papers on international Journals



Проф. Симоне Грандини,
Италия

Prof. Simone Grandini,
Italy



ЛЕКЦИЯ
/ зала Einstein / 14:00 - 18:00

Отстраняване на сепарирани инструменти: от основни концепции до минимално инвазивни техники

Ще бъдат показани различни клинични случаи на отстраняване на фрактурирани инструменти и ще бъде обсъдена техниката на достъп, както и причината да бъде избрана, коректността и следоберативния анализ. Лекцията предлага много важен анализ за всеки професионалист, който иска да се развива и може дискутира открито, безпристрастно и критично..

Д-р Александру Глига завършва Медицински Университет „ Карол Давила“ в Букурещ през 2013г. с бакалавърска степен по стоматология. Работи в частната си практика, занимаваща се с ендодонтия и директни възстановявания. От 2010 непрекъснато повишава квалификацията си с курсове по ендодонтия. През януари 2020 завършва три-годишна програма по Ендодонтия в King's College, Лондон.

LECTURE
/ hall Einstein / 14:00 - 18:00

Fractured instrument removal: from concept to a minimally invasive technique

Various clinical cases of removal of fractured instruments will be presented and the approached technique will be discussed along with the reason for the runs made, their correctness and the postoperative analysis. This lecture implies a very important analysis for any professional who wants to evolve and who can discuss openly, impartially and self-critically with himself.

Alexandru Gliga has graduated from "Carol Davila" University of Medicine Bucharest in 2013 with a Bachelor Degree in Dentistry. Since then he has been working in his private office with limited practice to endodontics and direct restorations. In January 2020 he graduated the 3 year MSc Endodontics Programme at King's College London with Distinction.



Д-р Александру Глига,
Румъния

Dr. Alexandru Gliga,
Romania





Д-р Енрико Касаи,
Италия

Dr. Enrico Cassai,
Italy



ЛЕКЦИЯ
/ зала Einstein / 14:00 - 18:00

Решаване на комплексни ендодонтски случаи

Днес, клиницистът често се среща със ситуации, трудни от ендодонтска гледна точка. Това е така, поради специфична анатомия: кривини, тесни калцифицирани канали, прагове, релечения. За да постигнем успешен резултат в тези специфични ситуации е необходимо да се обърне внимание на диагнозата и да се разберат трудностите, които може да се срещнат по време на ендодонтското лечение или релечение.

Той е активен член на Италианското Обществото по ендодонтия (SIE) и Италианската Асоциация по микроскопска дентална медицина (AIOM). Асоцииран член е на Американската Асоциация на ендодонтистите (AAE)

LECTURE / зала NEWTON /
14:00 - 18:00

Managing of complex cases in endodontics

Today a clinician often has to face clinical situations that are difficult to manage from an endodontic point of view. This derives from particular anatomies such as curvatures, narrow or calcified canals, block & ledges, retreatments, ... The purpose of the communication is to provide protocols and tips & tricks for every clinician who has to manage complex cases.

Endodontology (SIE) and the Italian Association of Microscopic Dentistry (AIOM). He is associate member of the American Association of Endodontists (AAE) and European Society of Endodontology (ESE).

ЛЕКЦИЯ
/ зала Einstein / 14:00 - 18:00

„Планиране на протетичното лечение при наличие на ендодонтски лекувани зъби - Система за оценка на трудността при възстановяванията (RDES)“

Най- добрият план за лечение започва с идеята за крайния резултат. Преди започването на лечение клиницистът трябва внимателно да изследва и оцени зъба, да прецени как да осигури достъп за ендодонтско лечение, каква е възможността за възстановяване, пародонталното здраве, оклузална функция и естетични изисквания. Клиничната диагноза при оценка на зъба да се спаси ендодонтски лекуван зъб, трябва да се основава на възможността зъбът да се задържи.

Преподавател и декан на Университет Сиена, Катедра Медицински Биотехнологии. Почетен член на Италианската Протетична Академия Европейски специалист по Протетика

LECTURE
/ HALL EINSTEIN / 14:00 - 18:00

“The Restorative Difficulty Evaluation System (RDES) of Endodontically Treated Teeth inside prosthodontic treatment planning“

The best plan for success is to begin with the end in mind. Before initiating treatment, the practitioner should carefully examine and evaluate the tooth and assess it for the feasibility of endodontic treatment, restorability, periodontal health, occlusal function, esthetic need. Clinical diagnosis during the evaluation of the possibility to save an endodontically involved tooth has to be based on the capability to keep the tooth in function for a reasonable time.

University of Siena
Department of Medical Biotechnology
Full Professor and Dean



Проф. Марко Ферари,
Италия

Prof. Marco Ferrari,
Italy



ЛЕКЦИЯ
/ зала Columbus Hall / 09:00 - 13:00

“Дигиталната протетика – мит или реалност?”

Съвременните CAD/CAM технологии се използват както в неподвижното зъбопротезиране – за дигитален дизайн на усмивката, прогностичен моделаж и конструкции, дизайн и изработване на временни и постоянни частични (инлеи, онлеи, фасети) и цели коронки, щифтови пълнети и мостови конструкции, така и в подвижното – за изработване на частични и цели протези и шини. Дигиталната протетика е пряко свързана с дигиталната имплантология чрез предварително

Проф. Ангелина Влахова работи в Катедрата по протетична дентална медицина на Факултет по дентална медицина в Медицински Университет – Пловдив. Завършва висшето си образование през 2005 г. в същия факултет. От 2007 г. е Асистент в Катедрата, а през 2010 г. придобива специалност „Протетична дентална медицина“. Същата година става редовен докторант към Катедрата, като окончателната и защита е предсрочно след 2 години, през 2012 г.

LECTURE
/ HALL COLUMBUS HALL / 09:00 - 13:00

“Digital Prosthodontics – myth or reality?”

Modern CAD/CAM technologies are used in Fixed Prosthodontics for digital smile design, digital waxup and mock-up fabrication, design and fabrication of provisional and permanent partial (inlays, onlays, veneers) and full crowns, post-and-core and bridge restorations, and also in Removable Prosthodontics - for partial and full dentures and splints. Digital Prosthodontics is directly related to Digital Implantology via preliminary implant planning,

Prof. Angelina Vlahova works in the Department of Prosthetic Dentistry of the Faculty of Dental Medicine in Medical University – Plovdiv. She graduated her university education in 2005 in FDM Plovdiv. She is an Assistant Professor in the Department from 2007 and a specialist of Prosthetic Dentistry from 2010. She became a regular PhD student in the Department the same year and her final defense was after 2 years, in 2012. She became a Chief Assistant Professor in 2013, an Associate



Проф. Ангелина
Влахова,
България

Prof. Angelina Vlahova,
Bulgaria



ЛЕКЦИЯ
/ зала Columbus Hall / 09:00 - 13:00

„3D навигация в денталната имплантология. Facile Dictu, difficile factu.“

Феноменът-остеоинтеграция е доказан отдавна. Знанията и опитът натрупани през годините са доказали по категоричен начин, че имплантологичната наука е протетична дисциплина с хирургични елементи. Късните усложнения при протетично-имплантатна реставрация се свързват най-често с неправилно определяне на мястото и позицията на имплантата, както и протезна конструкция, която не отговаря на биомеханичните принципи.

Проф. Методи Абаджиев, д.м. завършва дентална медицина през 1993г. във ФДМ, МУ-Пловдив. Придобива специалност „Ортопедична стоматология“ през 1997г. През 2007г. защитава дисертация на тема: „Възможности за лечение на пациенти с алергии към метали и сплави, с конструкции от лабораторни композити върху естествени зъби и имплантати“ и придобива образователна и научна степен „Доктор“.

LECTURE
/ hall Columbus Hall / 09:00 - 13:00

“3D navigation in dental implantology. Easy Dictu, difficile factu.“

The phenomenon of osseointegration has long been proven. The knowledge and experience gained over the years have proved conclusively that implantology is a prosthetic discipline with surgical elements. Late complications in prosthetic-implant restoration are most often associated with incorrect determination of the location and position of the implant, as well as a prosthetic structure that does not meet biomechanical principles.

Prof. Metodi Abadzhev, DMD, PhD graduated Dental Medicine in 1993 at Faculty of dental medicine – Plovdiv. In 1997 acquire specialty in Prosthodontics. In 2007 defend a PhD thesis. Since 2008 is assistant professor in Prosthodontics at Medical University Varna, Faculty of dental medicine and deputy head of scientific and educational center in Dental Implantology. In 2010 becomes Associate Professor.



Проф. Методи
Абаджиев,
България

Prof. Metodi Abadzhev,
Bulgaria



КЛИНИЧНА ДЕМОНСТРАЦИЯ
/ зала Columbus / 14:00 - 18:00

Съвременни апарати за отчитане на правилните оклузални съотношения (Оклузосенс - T-Scan)“

Дипломира се като лекар по дентална медицина във Факултета по дентална медицина-София през 1999 г. Стартира своята частна дентална практика през 2001 г. Същата година печели конкурс за асистент в катедра Протетична дентална медицина във Факултет по дентална медицина-София. През 2004 г. печели стипендия на Френското правителство и специализира протетична и естетична дентална медицина

Доцент в Катедра по „Протетична дентална медицина“. Придобита образователна и научна степен „доктор“.Участие в 2 учебни помагала и в 1 учебник. 58 публикации в научни специализирани издания, научни доклади и обзори. Участие в 49 научни конгреси, симпозиуми и конференции в България и в чужбина. Член на БЗС, БНДДМ, БДЕС, асоциация SDM.

CLINICAL DEMONSTRATION
/ hall Columbus / 14:00 - 18:00

„Contemporary electronic devices for occlusal diagnostics (Occlusense- Tcan)“

He graduated as a dental practitioner at the Faculty of Dental Medicine Sofia in 1999. He started her private dental practice in 2001. She won a competition for an assistant professor at the Department of Prosthetic Dental Medicine at the Faculty of Dental Medicine Sofia. In 2004 he won a scholarship from the French Government and specialized in prosthetic and aesthetic dentistry under the guidance of Professor Jean-François Lasser at Victor Segalen University in Bordeaux, France.

Associate Professor at the Department of Prosthetic Dentistry. Acquired educational and scientific degree "doctor". Participation in 2 school aids and 1 textbook. 58 publications in scientific journals, scientific reports and surveys. Participation in 49 scientific congresses, symposia and conferences in Bulgaria and abroad. Member of BSC, BNDDM, BDES, SDM Association.



Д-р Иван Чакалов,
България

Dr. Ivan Chakalov,
Bulgaria



Доц. Тодор Узунов,
България

Assoc. prof. Todor
Uzunov,
Bulgaria





Доц. Ангела Гусийска,
България

Assoc.prof. Angela
Gusiyska,



ПРАКТИЧЕСКИ КУРС
/ зала Ellipse / 09:00 - 13:00

"Индиректни възстановявания -
препарация и фиксиране"

Теоретична част
Оптимизиране на кавитетната препарация - принципи и техники
Изолиране на оперативното поле - техники, значение и компромиси

От 1998г. е преподавател в ФДМ – София със специалност Оперативно зъболечение и ендодонтия. Професионалните ѝ интереси са в областта на регенеративните процеси в периапикалната зона, индиректните възстановявания на твърдите зъбни тъкани. Клиничен консултант на фирма IvoclarVivadent от 2004г.

WORKSHOP
/ hall Ellipse / 09:00 - 13:00

"Indirect restorations - preparation and fixation"

Theoretical part
Cavity preparation optimization - principles and techniques
Isolation of the operational field - techniques, significance and compromises

Since 1998, she teaches at the Dental Faculty in Sofia - Operative dentistry and endodontics. Her professional interests are in the field of regenerative processes in periapical area and indirect restorations. Clinical consultant for the company IvoclarVivadent since 2004.

ПРАКТИЧЕСКИ КУРС
/ зала Ellipse / 13:00 - 18:00

Принципи на надимплантно протезиране"

Имплантатното протезиране в наши дни има оказана значимост, сходна с тази на конвенционалното протезиране. Рутинен подход е използването на дентални имплантати за възстановяване на липсващи естествени зъби. Предсказуемостта на прилаганите клинични протоколи изисква стриктното следване и прецизно изпълнение на всеки един етап. Целта на практическия курс е тяхното детайлно разглеждане и практическо прилагане

Д-р Нели Николова завършва образованието си по дентална медицина във Факултета по дентална медицина-София през 1996 г. От 1997 г. е редовен асистент в катедра по Протетична Дентална медицина , със специалност по Протетична дентална медицина,от 2005 г. е на длъжност старши асистент . Председател е на Българското Дружество по Естетична Стоматология,член е на БНСД.

WORKSHOP
/ hall Ellipse / 13:00 - 18:00

Implant prosthetic restoration principles"

Implant prosthetics nowadays have a proven significance, which leads to this in the conventional presentation of a prost. A routine approach is applied to dental implants to maintain the absence of natural teeth. Predictability for the application of clinical protocols includes strict follow-up and precise execution at each stage. The purpose of a practical course is their detailed consideration and practical application to achieve optimal results.

Dr. Neli Nikolova has graduated Faculty of Dental Medicine in Sofia in 1996. Since 1997 she has been an associated professor in the Department of Prosthetic Dentistry. Specialization of Prosthetic dental medicine. Since 2005 she is a senior-assistant. She is a president of Bulgarian Association of Aesthetic Dentistry, a member of Bulgarian Scientific Stomatological Society. Her clinical practice since 1996 is orientated to indirect restorations.



Д-р Нели Николова,
България

Dr. Neli Nikolova,
Bulgaria



ПРАКТИЧЕСКИ КУРС
/ зала Hall A / 13:00 - 18:00

„Style Italiano: Възстановявания във фронта"

Доктор по дентална медицина, Instituto Superior de Ciências da Saúde - Сул, Капарика, Португалия Магистърска степен по дентална медицина, Instituto Superior de Ciências da Saúde Egas Moniz, Капарика, Португалия. Участва в изследване на нови стоматологични материали, включително композитни смоли, лепила за зъби, зъболекарска керамика и нови цифрови технологии.

WORKSHOP
/ hall Hall A / 13:00 - 18:00

"Essential Shape Technique covering Anterior restoration"

Doctor of Dental Medicine, Instituto Superior de Ciências da Saúde – Sul, Caparica, Portugal Master's degree in Dental Medicine, Instituto Superior de Ciências da Saúde Egas Moniz, Caparica, Portugal. Involved in research of new dental materials, including composite resins, dental adhesives, dental ceramics and new digital technologies.



Д-р Паоло Монтейро,
Португалия

Dr. Paulo Monteiro,
Portugal



ПРАКТИЧЕСКИ КУРС
/ зала Hall B / 13:00 - 18:00

Видове разрези и различни хирургични техники из пародонтологията"

1993 – Завършено средно образование – 118 СОУ „Люdmил Стоянов“ – София с пълно отличие. Диплома Серия А-93,N 0033159/02.07.1993г. Рег. N 2404/88
1999 – Завършено висше образование и придобита образователно-квалификационна степен „Магистър“ по специалност „Стоматология“ - Медицински Университет – София, Факултет по дентална медицина с отличен успех N 005629/

WORKSHOP
/ hall Hall B / 13:00 - 18:00

"Types of incisions and different surgical techniques of periodontology"

In 1999 Dr. Kamen Kocilkov graduates the Dental Faculty of Medicine University, Sofia. Since 2006 he is assistant professor at the Periodontology Department, and from 2011 till nowadays Senior assistant professor in the same department. In 2015 he receives Ph.D. Degree and the topic of his thesis is: Supplementary antibiotic therapy in the treatment of Chronical Periodontitis. He is member of Bulgarian Dental Association, Bulgarian Scientific Dental Association, INTERNATIONAL TEAM FOR



Д-р Франческа Черути,
Италия

Dr. Francesca Cerutti,
Italy



ЛЕКЦИЯ
/ зала Newton / 09:00 - 13:00

#Управление на болката в ендодонтията

Лекцията ще се фокусира върху клиничните сценарии, пред които е изправен ендодонтът в своята практика, като предлага решения, които правят ендодонтското лечение предсказуемо, по-ергономично и безболезнено.

Франческа Черути е лектор в национални и международни конгреси. Член на Италианското дружество по ендодонтия, тя е редакционен координатор на италианското ендодонтско списание от 2008 до 2011 г. Тя е златен член на Style Italiano Endodontics.

LECTURE
/ hall Newton / 09:00 - 13:00

#Pain management in endodontics

The lecture will focus on the clinical scenarios that an endodontist faces in its practice, suggesting solutions that make the endodontic treatment predictable, more ergonomic and painless.

Francesca Cerutti has been a speaker in national and international congresses. Member of the Italian Society of Endodontics, she has been Editorial coordinator of the Italian Endodontic Journal from 2008 to 2011. She is Gold Member of Style Italiano Endodontics.



Д-р Франческа Черути,
Италия

Dr. Francesca Cerutti,
Italy



ЛЕКЦИЯ
/ зала Newton / 09:00 - 13:00

"Изкуството да използваш флуоресценцията в стоматологията"

Развивайки тази завладяваща тема, ще научите повече за: Флуоресценцията като оптични и физични качества и защо е важна в стоматологията днес? Важността на избора на правилен материал чрез флуоресцентно водена техника (FGT) и кога да я използваме? Как да разграничаваме зъбните тъкани по време на кариесната екскавация (Флуоресцентно Подпомогната Кариесна Екскавация FACE).

Професионалист с опит в дигиталното планиране, дизайн и лечение на пациенти с функционални и естетични проблеми. Фокусирана е в използването на модерни CAD / CAM методи като CEREC, в частната си практика в Цюрих.

LECTURE
/ hall Newton / 09:00 - 13:00

" The art of discovering fluorescence in dentistry"

In developing this fascinating topic you will you acquire knowledge about: Fluorescence as a physical and optical property and why ifluorescence matters in dentistry today?

The importance of selecting the right material by fluorescence guided technique (FGT) and when to use it. How Identify dental tissues during caries excavation (Fluorescence Aided Caries Excavation FACE) What the market offers us today to detect

She is a professional practitioner who is experienced in digital planning, design and treatment of patients with functional and aesthetic concerns. She focus on the use modern CAD /CAM methods such as CEREC in her private praxis in Zürich.



Д-р Катрин Лосада,
Швейцария

Dr. Katherine Losada,
Switzerland





Д-р Рим Бурги,
Ливан

Dr. Rim Bourgi,
Lebanon



ЛЕКЦИЯ
/ зала Newton / 09:00 - 13:00

"Контрол на постоперативната свръхчувствителност при директни възстановявания: изследвания и клинични доказателства"

В тази лекция ще се наблегне и ще бъдат обяснени, доказани техники и съвети за намаляване на пост-оперативната чувствителност по много ефикасен, лесен и разумен начин.

Д-р Рим Бурги завършва стоматология през 2018г. в Университета Св. Жозеф, и следва магистърска степен по естетична и протетична стоматология през 2021г. В момента има собствена частна практика е родния си град Тайър. Д-р Бурги има публикации в международни издания с висок импакт фактор с основен фокус на денални проучвания.

LECTURE
/ hall Newton / 09:00 - 13:00

Controlling post-operative sensitivity in direct restorations: from research to clinical evidence.

In this lecture, evidence-based techniques tips and tricks will be highlighted and explained to reduce the post-operative sensitivity in a very efficient, easy, and smart way.

Dr. Rim Bourgi, graduated dentistry in 2018 at Saint Joseph University, and pursued her master's degree in esthetic and prosthetic dentistry in 2021. At the present, she owns a private clinic in her hometown Tyre. Dr. Bourgi has many publications in international high impact factor journals with her main focus on dental research.

ЛЕКЦИЯ
/ зала Newton / 09:00 - 13:00

Фасети: конвенционален или дигитален протокол?

Макар че, конвенционалните процедури показват добър естетичен резултат, въвеждането на новите технологии, промените консервативната стоматология, отваряйки широк кръг възможности и работни протоколи. В съвременето ни, дигиталната интеграция на лицето, принтирани тоск-ур, фрезозвани възстановявания и дигитални водачи направени от 3D принтери, са включени в ежедневната ни практика.

Завършва стоматология в Higher Institute of Health Sciences- Северно Опорт, Португалия. Магистърска степен по Естетична стоматология в Международния Университет на Каталоня, Барселона UIC. Преподавател в онлайн мастер курс по Естетична рехабилитация Международния Университет на Каталоня, Барселона от 2019г.

LECTURE
/ hall Newton / 09:00 - 13:00

Laminated Veneers : Conventional or Digital workflow?

Although conventional procedures have shown to offer overall good aesthetic results, the introduction of new technologies has changed the field of conservative dentistry, opening up a range of possibilities and workflows.

Degree in Dentistry from the Higher Institute of Health Sciences – North Oporto, Portugal University Master's Degree in Aesthetic Restorative Dentistry at the International University of Catalonia UIC Barcelona; Professor of the Online Master in Aesthetic Rehabilitation at the International University of Catalonia, Barcelona, since 2019

ЛЕКЦИЯ
/ зала Newton / 09:00 - 13:00

Практични аспекти за планиране на усмивката: цвят, форма и характеристики

Днес все повече пациенти търсят естетично лечение. Трябва да вземем предвид няколко параметъра, като морфологични характеристики на всеки индивидуален зъб (основна анатомия на фронтален зъб), тяхното подреждане и позиция в зъбната редица, цвета им и интраоралните критерии, които определят естетичната усмивка, а именно: средна линия, линия на усмивката, пропорции на резците и доминантност, аксиална инклинация на фронталните зъби, вестибуларна

Завършва стоматология през 2010 (Факултет по денална медицина на Университета в Порто) Магистър по Имплантология през 2013 (Факултет по Стоматология в Университета в Севиля) Следдипломна квалификация по Естетика през 2013 (Факултет по Стоматология в Университета в Севиля) Винаги участва на ученето по света и посещава много конгреси и курсове

LECTURE
/ hall Newton / 09:00 - 13:00

"Practical Aspects of Smile Planning: tooth color, shape and characterization"

Today more and more patients seek aesthetic dental treatments. We need to consider several parameters, such as morphological characteristics of each individual tooth (anterior tooth basic anatomy), their alignment and position in the arch, their color and intra-oral criteria that define an esthetic smile composition, such as: midline line, smile line, incisors proportion and dominance, axial inclination of anterior teeth, vestibular axial inclination of posterior teeth, size of the contact areas, cervical and

-Graduated in Dentistry in 2010 (Faculdade de Medicina Dentaria da Universidade do Porto) -Master in Implantology in 2013 (Facultad de Odontologia de la Universidad de Sevilla) -Post-graduation on Esthetics on 2013 (Facultad de Odontologia de la Universidad de Sevilla) -Always dedicated to knowledge around the world in courses and congresses -Dedicated to Surgery and Prosthodontics in her own clinic.



Д-р Маргарита Енрике,
Испания

Dr. Margarida Henrique,
Spain



ЛЕКЦИЯ
/ зала Newton / 09:00 - 13:00

Избелване и директни композитни възстановявания при фронтални зъби

- директно или индиректно възстановяване- кое да изберем?
- избор на цвят
- морфология на фронтални зъби
- тоск-ур
- силиконов ключ
- подробен протокол за възстановяване на фронтални зъби с анализ на тънкостта и нюанси

Завършва стоматология в Медицинския Университет в Новосибирск. Специализира Естетична стоматология. Периода 2014- 2018 работи като общопрактикуващ стоматолог в медицински център Dental service, а също така и като преподавател в тренировъчен център за специалисти по естетична стоматология. Сребърно членство в Style Italiano. Член на Руското общество за Цвят и Външен вид

LECTURE
/ hall Newton / 09:00 - 13:00

Bleaching and direct composite restoration of anterior teeth

Direct and indirect restoration-what to choose?
•Selection of color restoration of the patient
•Morphology of the anterior teeth
•Mock up
•Silicone key

Graduated from Novosibirsk medical state University in 2013, majored in dentistry. Specialized in Aesthetic dentistry WORK EXPERIENCE Dr. Chegodaeva has been working for private dental medical center Dental service as GP since 2014-2018, also working as a teacher in training center School of master teaching Esthetic dentistry and Bleaching. Now she works in a private dental medical center Avantis in Moscow 2018-present



Д-р Алиса Чегодаева,
Русия

Dr. Alisa Chegodaeva,
Russia



ЛЕКЦИЯ
/ зала Newton / 13:00 - 18:00

Вертикално срещу хоризонтално: битка или възможност?

През последните години се забелязва един вид спор между лекарите по денална медицина. От една страна има стоматолози, които препарират зъби за коронки, изцяло вертикално. От друга, има стоматолози, които препарират само хоризонтално. Полезен ли е този спор за клиничните ни цели?

-През 2001 г. завършва с почести Университета в Рим „Tor Vergata“
-Работи в Рим с насоченост към хирургия, имплантология и протезиране

LECTURE / hall NEWTON /
12:30 - 13:00

Vertical vs horizontal: fight or opportunity?

On one hand there are dentists who prepare for complete crowns only vertical. On the other hand there are dentists who prepare only horizontal. Is this attitude useful for clinical purposes? On one hand there are dentists who prepare for complete crowns only vertical. On the other hand there are dentists who prepare only horizontal. Is this attitude useful for clinical purposes?

Graduated with honors at University of Rome "Tor Vergata" in 2001
-He works in Rome with particular attention to surgery and implant and traditional prosthesis



Д-р Дарио Северино,
Италия

Dr. Dario Severino,
Italy



ЛЕКЦИЯ
/ зала Newton / 13:00 - 18:00

Разшифровне на естетичната зона при имплантната терапия: Кога, какво и как за оптимална естетика

След като се вземе решение за изваждане на зъб, клиницистите трябва да вземат решение; забавено управление - т.е. извличане и изчакване, поетапен подход - т.е. присаждане и изчакване или незабавно поставяне на имплант. Незабавно поставяне на имплант в комбинация с по-късна или незабавна опора на меките тъкани? Също така постигането на естетична реставрация, поддържана от импланти, е постоянно предизвикателство за възстановяващия зъболекар.

Д-р Валаванис завършва Атинското Денално Училище към Националния и Каподистрийския Университет в Гърция, където получава своята степен по денална медицина през 2000 г. След завършването той специализира имплантология в Германия при проф. Ади Палти и в Голдман Училището по денална медицина в Бостън, след това и при проф. Бичачо в Тел Авив, Израел.

LECTURE
/ hall Newton / 13:00 - 18:00

Decoding the aesthetic zone in implant therapy: When, what and how for optimum aesthetics

Once the decision is made to extract a tooth, clinicians have a decision to make; delayed management - i.e. extract and wait, a staged approach - i.e. graft and wait or immediate implant placement. Immediate implant placement combined with a later or an immediate soft tissue support? Also, the achievement of an aesthetic implantsupported restoration is a constant challenge to the restorative dentist. Due to the circular shape of the implant and its smaller diameter, when compared to

Dr Valavanis attended the National and Kapodistrian University of Athens Dental School, Greece, where he received his degree in dentistry in 2000. After graduating he was trained in implant dentistry in Kraichtal Germany by Prof. Ady Palti and the Goldman School of Dental Medicine, Boston MA. He was then trained in implant prosthetics by Prof. Nitzan Bichacho, Tel Aviv, Israel.



Д-р Константинос
Валаванис,
Гърция

Dr. Konstantinos
Valavanis,
Greece



SM GREEN

WE SAVE THE PLANET

STOP pollution
START protection!

ECO Friendly!

ОФИЦИАЛЕН ВНОСИТЕЛ ЗА БЪЛГАРИЯ

Vilem www.vilem.bg
тел.:0884/901 802

LM feel the difference

LM Arte™

STYLE ITALIANO™

SCULPT MASTERPIECES

ЛЕКЦИЯ / зала Newton / 14:00 - 18:00	LECTURE / hall Newton / 14:00 - 18:00
Имплантна протезна връзка	The implant prosthodontic connection
1509 / 5000 Резултати за превод Съвременните техники и материали могат да бъдат неефективни, ако крайният резултат не отговаря на очакванията на пациента за естетика. Винаги е било предизвикателство да създадеш усмивка, за да може крайният резултат да бъде точно предвиден от първия ден. В някои случаи зъболекарите могат сами да го въградят директно в устата на пациента	Modern techniques and materials can be ineffective if the final outcome does not meet the patient's expectations for aesthetics. It has always been a challenge to create a smile so that the final result can be accurately predicted from day one. In some cases, dentists can build it themselves directly into the patient's mouth, but some are given to the dental technician they work with. however, it is more important that this smile design also meets the functional, biological and emotional needs of the
Д-р Галип ГюREL завършва Университета в Истанбул през 1981г. Продължава образованието си в Университета в Кентъки, в катедрата по Протетична дентална медицина.	Dr. Galip Gurel graduated from the University of Istanbul, Dental School in 1981. He continued his education at the University of Kentucky, Department of Prosthodontics.



Д-р Галип ГюREL,
Турция

Dr. Galip Gurel,
Turkey



Smile Lite

SHADE TAKING LIGHT & POLARIZING FILTER



Smile Line ☺
WWW.SMILELINE.CH





ПАКЕТ PREMIUM

ХАРТИЕНО ИЗДАНИЕ
+ ПОДАРЪК
ДИГИТАЛНО ИЗДАНИЕ

150 лв.

- ✓ Пет печатни луксозни издания, доставени на адреса ви
- ✓ Пълен достъп до дигиталното издание (реплика на печатното издание) от компютъра, таблета и телефона ви
- ✓ Имейл с линкове към акцентите на всеки нов брой в деня на излизането му
- ✓ Ежемесечен електронен нюзлетър с информация за новини и предстоящи научни събития в бранша

ПАКЕТ DIGITAL

ДИГИТАЛНО
ИЗДАНИЕ

100 лв.

- ✓ Пълен достъп до дигиталното издание (реплика на печатното издание) от компютъра, таблета и телефона ви
- ✓ Имейл с линкове към акцентите на всеки нов брой в деня на излизането му
- ✓ Ежемесечен електронен нюзлетър с информация за новини и предстоящи научни събития в бранша

През 2022 г. Dental Tribune излиза 5 пъти годишно в месеците:

февруари, април, юни, октомври, декември.

Абонирай се на dentaltribune.bg или позвъни на 0897 958 321.

26th UAE International Dental Conference & Arab Dental Exhibition



ايسك
AEEEDC
DUBAI

1-3
FEB 2022
Dubai World Trade Centre

Live In-Person

Leading the Dental World into the Future



INDEX® Conferences & Exhibitions Organization Est.

INDEX Holding Headquarters | Road # D-62, Opposite Nad Al Hamar | P.O. Box: 13636, Dubai, UAE
Tel: +971 4 520 8888 | Fax: +971 4 338 4193 | E-mail: info@aeedc.com | Website: index.ae

AEEEDCDubai
aeedc.com





Д-р Стефано Конти, Италия

Dr. Stefano Conti, Italy



ЛЕКЦИЯ
/ зала Einstein / 09:00 - 13:00

"Границата зъб/имплантат и възстановяване в естетичната рехабилитация: В.О.Р.Т и концепцията PRAMA"

Презентацията се фокусира върху нов протетичен протокол за вертикална подготовка на зъба, В.О.Р.Т. концепция и за възстановителните аспекти и уникалността на сближаващата се шия на Prama, проектирана да работи в синергия с биологични фактори за постигане на дългосрочна естетика.

Стефано Конти е получил D.D.S. степен в Университета по медицина и хирургия, Училище по дентална медицина, Парма, Италия, през 1989 г. Той е преподавател в магистърската програма по имплантология в Университета в Парма, Училище по дентална медицина. Той е преподавател в магистърската програма по естетика на лицето в Университета в Парма, Факултет по дентална медицина.

LECTURE
/ hall Einstein / 09:00 - 13:00

BOPT and PRAMA concept : Perio and Peri-Implant / Restorative Interface in Esthetic Dentistry

In this lecture, evidence-based techniques tips and tricks will be highlighted and explained to reduce the post-operative sensitivity in a very efficient, easy, and smart way.

Stefano Conti has received D.D.S. degree at the University of Medicine and Surgery, School of Dentistry, Parma, Italy, in 1989. He is lecturer at the Master Program of Implantology at the University of Parma, School of Dentistry. He is lecturer at the Master Program of Facial Esthetics at the University of Parma, School of Dentistry.

ЛЕКЦИЯ
/ зала Einstein / 09:00 - 13:00

Проектиране стабилността на гингивата в лабораторията: опит и проследяване от гледна точка на зъботехника

Дълготрайност- Морфология- Проект- Критерии за избор на материал- Клинична стратегия- Дизайн

Получава зъботехническото си образование в професионалния институт "P. Gaslini" в Геноя през 1979г. и през 1981г, е един от професионалистите, които основават Зъботехническото Училище в Савона като учител и член на основателите. Кариерата му включва множество международни професионални обучения в Швейцария, Германия и Япония и от 2007г. е одобрен за активен член на EAED.

LECTURE
/ hall Newton / 09:00 - 13:00

Projecting the prosthetic gum stability in the lab: experiences and follow up of a dental technician.

- Longevity
- Morphology
- Project
- Materials selection criteria
- Clinical strategy
- Pre-visualization and design

He got his Dental Technician Degree at "P. Gaslini" Professional Institute in Genoa in 1979 and in 1981 was one of the professionals who started the Dental Technician School in Savona as a teacher and a member of the founding Council. His career features numerous international professional experiences in Switzerland, Germany and Japan and since 2007 he has been accepted as an active member of the EAED. In 1994 he started an international lecturing career in many of the most



Зъботехник Даниеле Рондони, Италия

MDT Daniele Rondoni, Italy



ЛЕКЦИЯ
/ зала Einstein / 09:00 - 13:00

Essential Dentistry: Ежедневните директни композитни възстановявания могат да бъдат лесни!

В процеса на възстановяване всички клинични стъпки са важни за крайния резултат. От избор на цвят, избор на смола, насяне на адхезивна система, нанасяне на композитна смола, полиране и довършване и поддръжка във времето, всяка стъпка е от значение. Междуременно контролът върху формата е един от основните фактори за успеха и естетическата интеграция на нашата реставрация.

Доктор по дентална медицина, Instituto Superior de Ciências da Saúde - Сул, Капарика, Португалия Магистърска степен по дентална медицина, Instituto Superior de Ciências da Saúde Egas Moniz, Капарика, Португалия. Участва в изследване на нови стоматологични материали, включително композитни смоли, лепила за зъби, зъболекарска керамика и нови цифрови технологии.

LECTURE
/ hall Einstein / 09:00 - 13:00

Essential Dentistry: Everyday direct composites can be easy!

In the restorative process, all clinical steps are important for the final result. From color selection, resin selection, adhesive system application, composite resin application, polishing and finishing, and maintenance over time, every step counts. Meanwhile, having control over shape is one of the main factors for the success and aesthetic integration of our restoration. In this lecture we will share a simple, effective and precise way to work the anatomy, shape and give a

Doctor of Dental Medicine, Instituto Superior de Ciências da Saúde - Sul, Caparica, Portugal Master's degree in Dental Medicine, Instituto Superior de Ciências da Saúde Egas Moniz, Caparica, Portugal. Involved in research of new dental materials, including composite resins, dental adhesives, dental ceramics and new digital technologies.



Д-р Паоло Монтейро, Португалия

Dr. Paulo Monteiro, Portugal



ЛЕКЦИЯ
/ зала Einstein / 09:00 - 09:45

"Осемте предизвикателства за определяне на цвят и тяхното решение"

Едно от най-големите ни предизвикателства е да се определи цвета на фронтални възстановявания, особено в комплексни случаи с корони/фасети върху преоцветени зъби, които са в съседство с корона върху имплант.

Проф. Анджело Путиняно получава своя сертификат за Доктор на Денталните Науки от Университета на Анкона, Италия. Преподава възстановителна стоматология в Денталното училище към Политехническия Университет на Марке, Анкона.

LECTURE
/ hall Einstein / 09:00 - 09:45

"The 8 challenges of shade matching and their solutions"

One of our biggest challenges is to match the shade of anterior restorations, especially in complex cases of a crown/veneer with discoloured preparations next to an implant crown.

M.D. degree and D.D.S. post graduate certificate from the University of Ancona, Italy. Full professor in Restorative Dentistry at School of Dentistry Polytechnic University of Marche, Ancona. Head of the Operative Dentistry and Endodontic department at School of Dentistry Polytechnic University of Marche, Ancona. Dean School of Dental Hygienist Polytechnic University of Marche, Ancona. Active Member of the Italian Society of Operative


Марат Авдалджан е зъботехник (керамист), роден в Тбилиси, Грузия през 1988г. от арменски родители. Марат създава MATISSE, Универсален софтуер за определяне на цвета, предназначен за стоматолози и зъботехници. По темата изнася лекции и води курсове по света.

Marat Awdaljan is a dental ceramist born in Tbilisi, Georgia, in 1988 to Armenian parents. Since 2013 he is the founder of a project, which he travels the world to meet the Masters in dentistry in order to find answers to all the questions and problems in the dental field. Combining the knowledge of this journey with the extended research he is currently focusing on, Marat has created and developed MATISSE, The Universal Shade Matching Software for dentists and dental technicians and he gives lectures and courses worldwide



Проф. Анджело Путиняно, Италия

Prof. Angelo Putignano, Italy



Зъботехник Марат Авдалджан, Холандия

MDT Marat Awdaljan, Netherlands



ЛЕКЦИЯ
/ зала Einstein / 13:00 - 18:00

Керамични фасети. Практични съвети.

Когато става въпрос за керамични фасети, има много различни техники и протоколи на всяка стъпка от процеса на реставрация на зъбите. Започвайки от лечебното планиране, оценка на mock up, подготовка на зъбите, изолация до фиксиране и ажустиране на захватката. В лекцията авторът ще сподели съвети, базирани на опита и знанията му за вълнуващото пътешествие при създаване на усмивката.

Д-р Гаджи Дажаев завършва през 1993г. в Макачкала. Специализира Протетика в Медицинска Академия за следдипломно Обучение в Москва през 1996г. От 1996 до 1998 работи като клиничен асистент в Катедра по Протетика в Медицинска Академия за следдипломно Обучение. През 2000 г. отваря частна практика в Москва, която е фокусирана към протетика върху естетически зъби и импланти.

LECTURE
/ hall Einstein / 13:00 - 18:00

Ceramic veneers. Practical tips.

When it comes to the ceramic veneers, there are many different techniques and protocols on every step of the process of the teeth reconstruction. Starting from the treatment planning, mock up evaluation, teeth preparation, isolation to the bonding and the bite adjusting. In this lecture the author will share tips and tricks based on his experience and knowledge on this exciting journey of the new smile creation.

in Makhachkala. He completed a specialization in prosthodontics at the Medical Academy of Postgraduate Education in Moscow in 1996. From 1996 to 1998 he worked as a clinical assistant at the Prosthodontic Department of MAPE (Medical Academy of Postgraduate Education) In 2000 he opened a private dental practice focused on prosthetics on natural dentition and on implants in Moscow.



Д-р Гаджи Дажаев, Русия

Dr. Gadzhy Dazhaev, Russia





Д-р Микеле Мелило, Италия

Dr. Michele Melillo, Italy



Д-р Лука Боскени, Италия

Dr. Luca Boschini, Italy



ЛЕКЦИЯ / зала Einstein / 13:00 - 18:00

"Зъбна автотрансплантация: дългосрочен опит и проследяване, нови протоколи"

Откакто имплантите станаха първи избор при заместване на липсващи или много разрушени зъби, зъбната автотрансплантация беше изоставена като лечебно средство. Най-честите усложнения, настъпващи след автотрансплантация, сега са избегнати, излъзвайки модерен подход. Високият процент на успеваемост прави зъбната автотрансплантация валиден и предсказуем подход, а в определени случаи е най-добрият избор.

Д-р Микеле Мелило завършва с отличие през 2009г. Университета "Politecnica delle Marche". Неговата тема на проучване е „Зъбна автотрансплантация“ и е публикувал статии за прилагането на тази техника. Като клиникът работи в частната си практика в Манфредония (Пулия, Италия) лекувайки комплексни случаи и рехабилитация на обеззъбени челюсти.

LECTURE / hall Einstein / 13:00 - 18:00

"Tooth autotrasplantation: long term follow up experience and new protocols"

Since implant fixtures became the first choice to replace missing or very compromised teeth, tooth autotransplantation was abandoned as a possible treatment option. The most common complications occurring after tooth autotransplantations are now avoided by using a modern approach.

Dr. Michele Melillo graduated with honors in 2009 from University "Politecnica delle Marche"; His topic of research is on "tooth autotransplantation" and he published papers about the applications of this technique. As a clinician he works in his own office in Manfredonia (Puglia, Italy) following complex cases and full mouth rehabilitations.

Д-р Лука Боскени завършва с отличие Университета на Болоня през 2000г.. Разработва и доразвива темата за автотрансплантация, актуализирайки протоколите според новите технологии в денталната медицина.

Dr. Luca Boschini graduated with honor in 2000 from University of Bologna. He was an adjunct professor in fixed prosthodontics and dental materials from 2000 to 2007 at the University of Bologna. He has been lecturer in masters and post-graduate courses at some Italian universities.

ЛЕКЦИЯ / зала Einstein / 13:00 - 18:00

"Голяма клиника, големи случаи, високо качество, масивен приход! Опитът в свързването на качество и бизнес през 2021"

Много често се смята, че малките дентални практики означават по-добро качество. Обратно е твърдението за големите дентални клиники „ По-голяма практика- по-ниско качество“.

От друга страна новите насоки в денталното лечение, като технологии и съвременна имплантологично лечение изискват инвестиции, които могат да си позволят само големите клиники. Има ли решение?

Той се фокусира върху оралната хирургия, усъвършенстваната имплантология и пародонтологията за около десетилетие. Рекламира основава една от най-големите стоматологични клиники в Италия. Активен член на Италианската академия за остеоинтеграция (IAO). Той е публикувал няколко статии изключително в международни рецензирани списания и е съосновател на блога MASTERING DENTISTRY.

LECTURE / hall Einstein / 3:00 - 18:00

"Big clinic, big cases, high quality, huge costs, massive income! Experience in linking quality and business in 2021"

There is a great deal of belief that the small dental practice is better in quality. The opposite is than the case of big dental clinics: "The bigger the practice the lower the quality." But on the other side the new trends in dentistry such as technologies and advanced implant surgery require investments that are not affordable if not by the big clinics. Is there a solution?

He has focused on oral surgery, advanced implantology and periodontology for about a decade and has founded one of the biggest dental clinics in Italy. Active member of the Italian Academy of Osseointegration (IAO). He has published several articles exclusively on international peer-reviewed journals and he co-founded the MASTERING DENTISTRY blog.



Д-р Федерико Тироне, Италия

Dr. Federico Tirone, Italy



ЛЕКЦИЯ / зала Einstein / 13:00 - 18:00

Черното не се завръща: Естетично лечение на преоцетени зъби в ежедневната практика

На всяка дентална среща, конгрес или курс, една от основните въпроси за стоматолозите е: как да лекуваме „черен“ зъб? Кой е най-добрият материал? Как да избегнем естетичен рецидив? Имаме богат избор на пазара, от избелващи системи до специализирани възстановителни материали... дори възможността да покривем потъмнелият зъб с фасета или корона.

Роден в Киавари 29/03/1965, завършва с почести Стоматология и Дентално Протезиране през 1991г. в Университета в Геноа. Д-р Девото се интересува основно в областта на Консервативните и Естетични възстановявания, автор и съавтор на множество публикации в специализирани международни издания. Участвал е в много национални и международни курсове и конференции като лектор, сътрудник и демонстратор във водещи Европейски

LECTURE / hall Einstein / 13:00 - 18:00

Black is not back: the aesthetic daily treatment for dark teeth

how to treat a black tooth? Which is the best material to use? How to avoid aesthetic relapse? We have many resources in the market, from bleaching systems to dedicated restorative materials... even the possibility to cover the darkened teeth with veneers or crowns. The author, following his 25 years of experience in dentistry, would like to share and discuss different situations and different treatment plans for this kind

Dr Devoto is particularly interested in the field of Conservative, Aesthetic Restoration and is the author and co-author of various publications in specialised international journals. As a speaker, he has participated in courses and conferences, both at a national and international level on the subject as well as being speaker, collaborator and demonstrator at most of the major European Universities.



Д-р Валтер Девото, Италия

Dr. Walter Devoto, Italy



ЛЕКЦИЯ / зала Einstein / 14:00 - 18:00

"Интерсептивно лечение с дигитално планирани и фиксирани ортодонтични апарати"

Интерсептивното ортодонтично лечение е първа фаза на лечение, стартирано в период най-често на ранно смесено съзъбие, с цел да се подобри формирането и развитието на постоянното съзъбие и скелета, което ще минимализира неблагоприятните характеристики на оклузалното развитие. Заложениите от това лечение резултати ще постигнат във втората лечебна фаза оптимална ефективност без използване на продължителна сложна или екстракционна ортодонтична терапия.

Доц. д-р Грета Йорданова завършва Медицински Университет - София през 1991г. с магистърска степен по стоматология. От 1995 е преподавател във Факултета по Дентална Медицина – София. Има придобити специалности по Ортодонтия и Обща стоматология и защитава докторска теза на тема „Клинични възможности и приложение на апарата Pendulum“. Основател на ортодонтична практика „ГреОрто“, чиято дейност е изцяло насочена към дигитално диагностициране,

LECTURE / hall Einstein / 14:00 - 18:00

Interseptic treatment with digitally planned and fixed orthodontic appliances"

Interseptive orthodontic treatment is the first phase of treatment, started most often in the early mixed dentition, in order to improve the formation and development of permanent dentition and skeleton, which will minimize the adverse characteristics of occlusal development. The results set by this treatment will achieve optimal effectiveness in the second treatment phase without the use of long-term complex or extraction orthodontic therapy. The lecture will consider the possibilities of digitally

Assoc. Prof. Dr. Greta Yordanova graduated from the Medical University - Sofia in 1991. with a master's degree in dentistry. Since 1995 he has been a lecturer at the Faculty of Dental Medicine - Sofia. He has acquired specialties in Orthodontics and General Dentistry and is defending his doctoral thesis on "Clinical possibilities and application of the Pendulum device". Founder of GreOrto orthodontic practice, whose activity is entirely focused on digital diagnosis, planning and treatment of patients with



Доц. Грета Йорданова, България

Assoc. Prof. Greta Yordanova, Bulgaria



КЛИНИЧНА ДЕМОНСТРАЦИЯ / зала Columbus Hall / 09:00 - 13:00

"Как правилно, интраорално да сканираме цяла челюст за имплантологично протетично възстановяване"

На демонстрацията ще бъде показан пълният клиничен протокол за сканиране на обеззъбени челюсти с Itero. Подробно ще бъдат разгледани висчки софтуерни възможности, ще обърнем внимание на най-често допускните грешки и ще ви покажем как да ги избегнете.


- роден на 3 май 1991г.
- завършил Езикова Гимназия "Пею Яворов" през 2010 г.
- завършил Факултет по Дентална Медицина към МУ София през 2016 година.
- Интересува се от CAD/CAM и Дигитална дентална медицина

CLINICAL DEMONSTRATION / hall Columbus Hall / 09:00 - 13:00

"The correct full arch intraoral scanning for implant prosthetic treatment"

When the data is dismantled, a complete clinical protocol for scanning the jaw collateral with Itero will be displayed. Advanced software capabilities will be discussed in detail, you will pay attention to the most common mistakes and show how to avoid.

- born on May 3, 1991.
- Graduated from Peyo Yavorov Language High School in 2010.
- Graduated from the Faculty of Dental Medicine at MU Sofia in 2016.
- Interested in CAD /CAM and Digital Dentistry



Д-р Дениз Алперов, България

Dr. Deniz Alperov, Bulgaria





д-р Корнелия Байрактарска, България

Dr. Kornelia Bayraktarska, Bulgaria



КЛИНИЧНА ДЕМОНСТРАЦИЯ
/ зала Columbus 13:00 - 18:00

„Отстраняване на сепарирани ендодонтски инструменти“

Една от най-често допусканите грешки при ендодонтско лечение е сепарирането на инструментите. На клиничната демонстрация ще бъде показано отстраняване на счупен пълнител от горен първи премолар. Ще бъде показана техника за достигането до счупения инструмент с минимално отстраняване на твърди зъбни тъкани и неговото премахване от кореновия канал.

Д-р Байрактарска завършва факултета по дентална медицина-гр. София 2013г. Интересите и са в областта на ендодонтията под микроскоп. Участник е в редица български и международни конгреси и курсове за следдипломно обучение. Практиката и е насочена към лечение на сложни ендодонтски случаи, отстраняване на сепарирани инструменти, релечения, лечение на периапикални изменения.

CHLINICAL DEMONSTRATION
/ hall Columbus Hall / 13:00 - 18:00

“Removal of separated endodontic instrument”

One of the most common mistakes in endodontic treatment is the separation of instruments. The clinical demonstration will show the removal of a broken filler from the upper first premolar. A technique for reaching a broken instrument with minimal removal of hard tooth tissue and its removal from the root canal will be shown.

Dr. Bayraktarska graduated from the Faculty of Dental Medicine - town. Sofia 2013 Her interests are in the field of endodontics under a microscope. He is a participant in a number of Bulgarian and international congresses and postgraduate courses. Her practice is aimed at treating complex endodontic cases, removal of separated instruments, relapses, treatment of periapical changes.

КЛИНИЧНА ДЕМОНСТРАЦИЯ
/ зала Columbus 13:00 - 18:00

„Съвременно лечение с имплантати“

Доц. д-р Димитър Филчев е доцент в Катедрата по Протетична Дентална Медицина при ФДМ- През 2003г. взима специалност по Протетична стоматология, а през 2005г.- поливалентна стоматология. През 2013г. защитава дисертационен труд на тема "Графично и компютърно програмиране на задните зъби за цели протези". През 2006г. д-р Филчев специализира 3 месеца в Катедрата по ПДМ

1993 – Завършено средно образование – 118 СОУ „Людмил Стоянов“ – София с пълно отличие. Диплома Серия А-93, N 0033159/02.07.1993г..Рез. N 2404/88

1999 – Завършено висше образование и придобита образователно-квалификационна степен „Магистър“ по специалност „Стоматология“ - Медицински Университет – София, Факултет по дентална медицина с отличен успех N 005629 / 10.06.1999г. Рез.N 4067

От 2000 до сега - частна практика 2001 – 2005 хонорирован асистент в Катедра по „Пародонтология“, Факултет по дентална медицина, медицински Университет – София.

2006 – 2007 асистент в Катедра по „Пародонтология“ 2007 –2011 старши асистент в Катедра по „Пародонтология“ от 2011 до сега - главен асистент в Катедра по „Пародонтология“

CHLINICAL DEMONSTRATION
/ hall Columbus Hall / 13:00 - 18:00

“Modern treatment with implants”

Assoc.prof. Dimitar Filchev Dr.Filchev obtained his degree in dentistry at the Faculty of Dentistry in Sofia in 1998.Since 2000 he was appointed assistant professor at the Department of Prosthetic Dentistry.In 2003 he acquired the postgraduate specialization in Prosthetic Dentistry.

In 1999 Dr. Kamen Kocilkov graduates the Dental Faculty of Medicine University, Sofia. Since 2006 he is assistant professor at the Periodontology Department, and from 2011 till nowadays Senior assistant professor in the same department. In 2015 he receives Ph.D. Degree and the topic of his thesis is: Supplementary antibiotic therapy in the treatment of Chronical Periodontitis. He is member of Bulgarian Dental Association, Bulgarian Scientific Dental Association, INTERNATIONAL TEAM FOR IMPLANTOLOGY. His interests and topics of research are diagnostic and treatment methods in Periodontology, Supplementary antibiotic therapy, Mucogingival problems, Plastic periodontal surgery, Dental Implantology etc.



Доц. Димитър Филчев, България

Assoc. Prof. Dimitar Filchev, Bulgaria



Доц. Камен Коцилков, България

Assoc. Prof. Kamen Kocilkov, Bulgaria



ПРАКТИЧЕСКИ КУРС
зала Ellipse / 09:00 - 13:00

„Whiteology възможности за естетични клинични възстановявания на фронтални и дистални зъби“

В този уъркшоп ще се научим как да внесем простота в ежедневието си практика и да подобрим предвидимостта на директните предни композитни фасети, използвайки новия подход на бяла техника и директния работен процес Styleitaliano, за да задоволим нуждите на нашите пациенти и да им осигурим усмивката, която заслужават.

Завършва Колежа по дентална медицина към Университета в Синай през 2013 г. Практикува естетика, възстановителна и адхезивна дентална медицина в своя частна клиника в Палестина. Автор на много статии в областта на естетичната дентална медицина. Международен лектор в областта на адхезивната и възстановителна дентална медицина, фокусиран основно в композитни възстановявания. Награден е за най- добър последовател на общността Styleitaliano

WORKSHOP
/ hall Ellipse / 09:00 - 13:00

“Whiteology opportunities for aesthetic clinical restorations of frontal and distal teeth”

In this workshop, we will learn how to bring simplicity to our daily practice and to enhance the predictability of Direct anterior composite veneers using the new whiteology approach and Styleitaliano direct workflow to satisfy our patients' needs and to provide them the smile they deserve.

Graduated with excellence and honor degree from the college of dentistry at Sinai University in 2013. Practicing aesthetic, restorative and adhesive dentistry at his private clinic in Palestine. Author of many articles in the field of aesthetics dentistry. International lecturer about restorative and adhesive dentistry, focusing mainly in composite resin restorations. Awarded as the best follower in the community by Styleitaliano in the year of 2018 at styleitaliano



Д-р Осама Шаалан Палестина

Dr. Osama Shaalan Palestine



ПРАКТИЧЕСКИ КУРС
/ зала Ellipse / 13:00 - 18:00

„Essential lines: техники за възстановявания на дистални зъби“

В този курс ще научите: -лесен, ефективен и точен протокол за пресъздаване на анатомията на зъба -как да се пресъздадат основните линии и форми на оклузалната анатомия -как да се избере и да извлече най-доброто от новите материали -как се получава естествено фин и полиран вид на директните дистални композитни възстановявания.

Доктор по дентална медицина, Instituto Superior de Ciências da Saúde - Сул, Капарика, Португалия
Магистърска степен по дентална медицина, Instituto Superior de Ciências da Saúde Egas Moniz, Капарика, Португалия.
Участва в изследване на нови стоматологични материали, включително композитни смоли, лепила за зъби, зъболекарска керамика и нови цифрови технологии.

WORKSHOP
/ hall Ellipse / 13:00 - 18:00

“Essential Lines Technique covering Posterior restoration”


Having control over shape is one of the main factors for the success and aesthetic integration of our restoration. In this workshop we will learn -a simple, effective and precise way to work the anatomy -How to draw an essential line and shape the occlusal anatomy altogether, without missing proportions -How to read a tooth not losing key information anymore

Doctor of Dental Medicine, Instituto Superior de Ciências da Saúde – Sul, Caparica, Portugal Master's degree in Dental Medicine, Instituto Superior de Ciências da Saúde Egas Moniz, Caparica, Portugal.
Involved in research of new dental materials, including composite resins, dental adhesives, dental ceramics and new digital technologies.



Д-р Паоло Монтейро, Португалия

Dr. Paulo Monteiro, Portugal





**LIVE
STREAMING**

**14th INTERNATIONAL
Sofia Dental Meeting**

07.10 - 09.10
Sofia · Bulgaria **2021**

**STREAMING ПАКЕТ
САМО за 300 ЛВ.**

КОНГРЕСЪТ Е АКРЕДИТИРАН
С 29 ТОЧКИ ОТ БЗС

WWW.SDM.BG

**Д-р Герхард Конрад
Зибергер,
Италия**

*Dr. Gerhard Konrad
Seeberger,
Italy*

ЛЕКЦИЯ / зала Newton / 09:00 - 10:00	LECTURE / hall Newton / 09:00 - 10:00
<p>Циркониеви имплантати: повратна точка в розовата и бялата естетика</p> <p>Рехабилитацията на обеззъбени участъци в горната челюст на пациенти с плитък гингивален тип се постига най-добре с естетични опори за импланти или естетични импланти в цирконий. Естетичните опори обаче не избягват недостатъците на имплантните системи от две части. Днес микро-грапавостта на циркониевите импланти от една част е подобна на тази на титаниевите импланти, което позволява разумно време за заздравяване на меките тъкани и костите</p> <p>Частен лекар, Каляри, Италия, Президент на Световната дентална федерация FDI, Президент на Международната стоматологична академия, Насоки за членове на комитета по имплантна стоматология и пародонтология Министърство на здравеопазването на Италия, Член на научни дружества (имплантационна стоматология, пародонтология),</p>	<p>Zirconia Implants: A Game Changer for Red and White Aesthetics</p> <p>The rehabilitation of edentulous areas in the upper maxilla of shallow gingival type patients is best achieved with aesthetic implant-abutments or aesthetic implants in zirconia. However, aesthetic abutments do not avoid the disadvantages of twopiece implant systems. Today the micro-roughness of zirconia one-piece implants is similar to that of titanium implants allowing for reasonable soft-tissue and bone healing times and satisfactory mid-term (5- year) results.</p> <p>Private practitioner, Cagliari, Italy, President FDI World Dental Federation, President Academy of Dentistry International, Committee-member Guidelines in Implant Dentistry and Periodontology Italian Ministry of Health, Member of scientific societies (implant dentistry, periodontology), Speaker (more than 150 venues worldwide), Author, co-author and peer reviewer in Italian and</p>

**Д-р Франк Боне,
Франция**

*Dr. Franck Bonnet,
France*

ЛЕКЦИЯ / зала Newton / 09:00 - 10:00	LECTURE / hall Newton / 09:00 - 10:00
<p>Хирургични стратегии в имплантологията за оптимизиране на дизайна на меките тъкани</p> <p>Има няколко хирургични стратегии за поддържане или пресъздаване на балансирана архитектура на меките тъкани във връзка за имплантиране на поддържани възстановявания. Литературата и клиничният опит ни предоставят множество противоречиви аргументи за незабавни или забавени импланти. Факт е, че и двете техники изискват управление на твърди и меките тъкани, за да се постигнат приемливи естетически резултати.</p> <p>Д-р Боне завършва дентална медицина и получава сертификати за специалност по орална биология, пародонтология и протетика на фиксирани конструкции от Университета Париж VII. Той също завършва програма за напреднали по имплантология от Калифорнийския Университет в Лос Анджелис и Университета в Марсилия.</p>	<p>Surgical strategies to optimised soft tissue design in implantology</p> <p>There are several surgical strategies to maintain or recreate a balanced soft tissue architecture in relation to implant supported restorations. The literature and clinical experience provides us numerous controversial arguments for immediate or delayed implants. The fact is that both techniques require hard and soft tissue management to achieve acceptable aesthetic results.</p> <p>Dr. Franck Bonnet received his DDS degree, and specialty Certificates in oral biology, periodontics, and fixed prosthodontics from the Paris VII University. He studied implantology at the University of California Los Angeles UCLA, and he also Completed a post-graduate program in Implantology at the University of Marseille.</p>

ЛЕКЦИЯ / зала Newton / 09:00 - 10:00	LECTURE / hall Newton / 09:00 - 10:00
<p>Циркониеви имплантати: повратна точка в розовата и бялата естетика</p> <p>Рехабилитацията на обеззъбени участъци в горната челюст на пациенти с плитък гингивален тип се постига най-добре с естетични опори за импланти или естетични импланти в цирконий. Естетичните опори обаче не избягват недостатъците на имплантните системи от две части. Днес микро-грапавостта на циркониевите импланти от една част е подобна на тази на титаниевите импланти, което позволява разумно време за заздравяване на меките тъкани и костите</p> <p>Частен лекар, Каляри, Италия, Президент на Световната дентална федерация FDI, Президент на Международната стоматологична академия, Насоки за членове на комитета по имплантна стоматология и пародонтология Министърство на здравеопазването на Италия, Член на научни дружества (имплантационна стоматология, пародонтология),</p>	<p>Zirconia Implants: A Game Changer for Red and White Aesthetics</p> <p>The rehabilitation of edentulous areas in the upper maxilla of shallow gingival type patients is best achieved with aesthetic implant-abutments or aesthetic implants in zirconia. However, aesthetic abutments do not avoid the disadvantages of twopiece implant systems. Today the micro-roughness of zirconia one-piece implants is similar to that of titanium implants allowing for reasonable soft-tissue and bone healing times and satisfactory mid-term (5- year) results.</p> <p>Private practitioner, Cagliari, Italy, President FDI World Dental Federation, President Academy of Dentistry International, Committee-member Guidelines in Implant Dentistry and Periodontology Italian Ministry of Health, Member of scientific societies (implant dentistry, periodontology), Speaker (more than 150 venues worldwide), Author, co-author and peer reviewer in Italian and</p>

ЛЕКЦИЯ / зала Newton / 09:00 - 10:00	LECTURE / hall Newton / 09:00 - 10:00
<p>Хирургични стратегии в имплантологията за оптимизиране на дизайна на меките тъкани</p> <p>Има няколко хирургични стратегии за поддържане или пресъздаване на балансирана архитектура на меките тъкани във връзка за имплантиране на поддържани възстановявания. Литературата и клиничният опит ни предоставят множество противоречиви аргументи за незабавни или забавени импланти. Факт е, че и двете техники изискват управление на твърди и меките тъкани, за да се постигнат приемливи естетически резултати.</p> <p>Д-р Боне завършва дентална медицина и получава сертификати за специалност по орална биология, пародонтология и протетика на фиксирани конструкции от Университета Париж VII. Той също завършва програма за напреднали по имплантология от Калифорнийския Университет в Лос Анджелис и Университета в Марсилия.</p>	<p>Surgical strategies to optimised soft tissue design in implantology</p> <p>There are several surgical strategies to maintain or recreate a balanced soft tissue architecture in relation to implant supported restorations. The literature and clinical experience provides us numerous controversial arguments for immediate or delayed implants. The fact is that both techniques require hard and soft tissue management to achieve acceptable aesthetic results.</p> <p>Dr. Franck Bonnet received his DDS degree, and specialty Certificates in oral biology, periodontics, and fixed prosthodontics from the Paris VII University. He studied implantology at the University of California Los Angeles UCLA, and he also Completed a post-graduate program in Implantology at the University of Marseille.</p>

ЛЕКЦИЯ / зала Newton / 09:00 - 13:00	LECTURE / hall Newton / 09:00 - 13:00
<p>"Осеоденсификация"</p> <p>Доц. д-р Димитър Филчев е доцент в Катедрата по Протетична Дентална Медицина при ФДМ- През 2003г. взема специалност по Протетична стоматология, а през 2005г.- поливалентна стоматология. През 2013г. защитава дисертационен труд на тема "Графично и компютърно програмиране на задните зъби за цели протези". През 2006г. д-р Филчев специализира 3 месеца в Катедрата по ГДМ</p>	<p>"Osseodensification"</p> <p>Assoc.prof. Dimitar Filchev Dr.Filchev obtained his degree in dentistry at the Faculty of Dentistry in Sofia in 1998.Since 2000 he was appointed assistant professor at the Department of Prosthetic Dentistry.In 2003 he acquired the postgraduate specialization in Prosthetic Dentistry.</p>

**Доц. Димитър Филчев,
България**

*Assoc. Prof. Dimitar
Filchev,
Bulgaria*

ЛЕКЦИЯ / зала Newton / 09:00 - 13:00	LECTURE / hall Newton / 09:00 - 13:00
<p>"Адаптационни стратегии за персонализирани имплантни терапии"</p> <p>В ежедневието практиката добрият дългосрочен резултат от нашите протезно-протезни възстановявания често зависи от това как са управлявани пародонталните и пери-имплантните тъкани през първата, но и втората хирургична фаза. Изборът на хирургична стратегия и тип имплант трябва да се направи въз основа на внимателна предоперативна оценка, за да се избегне функционален и козметичен неуспех.</p> <p>Член на Италианското дружество по пародонтология (SIdP) и Италианската академия по остеointеграция (SIA)</p>	<p>Adaptation Strategies for Personalized Implant Therapies</p> <p>In daily practice, a good long-term result from our implant-prosthetic restorations often depends on how the periodontal and peri-implant tissues have been managed during the first but also the second surgical phase. The choice of surgical strategy and implant type should be made on the basis of a careful preoperative assessment to avoid a functional and cosmetic failure. It is now well established in the consciousness of dentists that implantology must be prosthetically</p> <p>Member of the Italian Society of Periodontology (SIdP) and the Italian Academy of Osteointegration (SIA)</p>

**Д-р Никола Арноулд
Франция**

*Dr. Nicolas Arnould
France*

ЛЕКЦИЯ / зала Newton / 13:00 - 18:00	LECTURE / hall Newton / 13:00 - 18:00
<p>Лечение на отворена захапка с алайнери: от диагнозата до дългосрочните резултати</p> <p>Отвореното ухапване е един от най-честите неправилни прикуси при тийнейджъри и възрастни и един от най-трудните за лечение и задържане. Лекцията ще обхване различни методи за преодоляване на отворената захапка, ще разгледа причините и ще даде съвети за успешно задържане.</p> <p>Д-р Рафи Романо е специализирал ортодонтия и лицево-дентална ортопедия в Денталния Факултет на Еврейския Университет Адаса Йерусалим. Има частна практика в Тел Авив, Израел, където работи ортодонтия с акцент върху ортодонтията за възрастни. Д-р Романо е главен редактор на книгата „Ортодонтия: Изкуство и Практика на Лицево-денталното усъвършенстване“.</p>	<p>Treatment of open-bite malocclusions with clear aligners – from diagnosis to longlasting results.</p> <p>Open-bite is one of the most common malocclusions in teens and adults and one of the most difficult to treat and retain. The lecture will cover different methods to overcome the open-bite, address the causes and provide tips for successful retention.</p> <p>Dr Rafi Romano is a specialist in orthodontics and dentofacial orthopedics, earned at The Dental Faculty, Hebrew University, Hadassah Jerusalem. He maintains a private practice in Tel Aviv, Israel, limited to orthodontics, with an emphasis on adult and esthetic orthodontics. Dr. Romano is the editor of five books: Lingual Orthodontics, (Decker, 1998), The Art of the Smile (Quintessence, 2005), The Art of Treatment Planning (Quintessence 2009), Lingual & Esthetic</p>

**Д-р Рафи Романо,
Израел**

*Dr. Rafi Romano,
Israel*



Доц Владимир Петрунов,
България

Assoc.prof. Vladimir Petrunov,
Bulgaria



ЛЕКЦИЯ
/ зала Newton / 13:00 - 18:00

"Ефективността на CAD/CAM изработените апарати – поредното модно увлечение или реалност?"

Лекциите разглеждат използването на CAD/CAM методи за изработване на някои от най-често прилаганите ортодонтични устройства в ежедневната ни практика. Дигитализирането в денталната медицина и нарастващата тенденция в последната десетилетия. Ортодонтията е една от първите специални специалности, които започват да се прилагат към дигитални методи с разработването на алайнерите.

Трудов стаж
1995 - 2021г. частна практика - дентален лекар
1996 - 2001г. асистент в К-ра Ортодонтия, ФДМ - София
2001 - 2006г. старши асистент в К-ра Ортодонтия, ФДМ - София
2006 - 2013г. главен асистент в К-ра Ортодонтия, ФДМ - София
2013 - 2021г. доцент в К-ра Ортодонтия, ФДМ - София

LECTURE
/ hall Newton / 13:00 - 18:00

"Efficiency of CAD / CAM made devices - another fashion hobby or reality?"

Лекцията разглежда приложението на CAD/CAM методите при изработване на някои от най-често прилаганите ортодонтични апарати в ежедневната ни практика. Дигитализирането в денталната медицина е нарастваща тенденция в последните десетилетия. Ортодонтията е една от първите дентални специалности, които започват да се прилагат към дигитални методи с разработването на алайнерите.

Work experience
1995 - 2021 private practice - dentist
1996 - 2001 assistant at the Department of Orthodontics, SPF - Sofia
2001 - 2006 Senior Assistant at the Department of Orthodontics, SPF - Sofia
2006 - 2013 Chief Assistant



Г-н Панос Перос,
Гърция

Mr. Panos Perros,
Greece



ЛЕКЦИЯ
/ зала Newton / 13:00 - 18:00

Дигитални лечения, променящи живота. Факти, прозрения и още...

Подгответе практиката си, за да отговорите ефективно на нуждите и очакванията на пациентите. Приемете технологично усъвършенствани начини от консултация с пациент, до предоставяне на лечение и процеси на наблюдение.

Потърсете клинични постижения и получите максималния опит на пациента. Как Invisalign алайнерите и iTero скенерът са интегрирани в

През последните 11 години той ръководи всички операции на Align, свързани с Invisalign и iTero, в Гърция, Кипър, България и Малта. Panos обича да работи в тясно сътрудничество със зъболекарски специалисти, лекари и техните екипи, разработвайки стратегически решения, които да придвижват бизнеса им напред, особено в силно предизвикателна икономическа и конкурентна среда.

LECTURE
/ hall Newton / 13:00 - 18:00

Digital treatments transforming lives. Facts, insights and more...

Prepare your practice to effectively respond to patients needs and expectations. Embrace technologically advanced ways from patient consultation, to treatment delivery and monitoring processes.

Seek clinical excellence and get the maximum of patient experience. How Invisalign aligners and iTero scanner are integrated into orthodontic practices and change the norm in Orthodontia?

Over the last 11 years he has been leading all Align operations related to Invisalign and iTero, in Greece, Cyprus, Bulgaria and Malta. Panos enjoys working closely with dental professionals, doctors and their teams, developing strategic solutions to drive their businesses forward, especially in highly challenging economic and competitive environment.



Д-р Фотис Екзарчу,
Гърция

Dr. Fotis Exarchou,
Greece



ЛЕКЦИЯ
/ зала Newton / 14:00 - 15:00

Ортодонтично лечение с Инвизалайн: когато дигиталният план е еднакъв с клиничния резултат"

Както вече знаете от своя клиничен опит, софтуерът ClinCheck всъщност представлява промяна на повърхността на подравняващия механизъм и определено не движение на зъбите. Кои фактори трябва да вземем предвид при планирането на ортодонтичния апарат? Трябва ли да се фокусираме върху „перфектна“ дигитална настройка на първоначалното неправилно включване или върху правилното проектиране на задължителните сили от подравнителите?

2000: DDS, Стоматологичен университет в Солун, Гърция
2005: Диплома/Специалност по ортодонтия, Университет в Тюбинген, Германия
2009: Докторска дисертация по ортодонтия, Университет в Тюбинген, Германия
2009: Alex-Motsch-Award за най-добър изследователски проект в областта на CMD, Германска асоциация по функционална стоматология (DGFDT)

LECTURE
/ hall Newton / 14:00 - 15:00

Invisalign Aligner Orthodontics: Is what you digital see similar to what you clinical get?

As you already know from your clinical experience ClinCheck software represents in fact aligner surface change and definitely not tooth movement. Which factors do we have to consider when planning the orthodontic appliance? Do we have to focus on a "perfect" digital setup of the initial malocclusion or on a proper design of mandatory forces by the aligners? What is the difference between a displacement and a force driven system?

2000: DDS, Dental University of Thessaloniki, Greece
2005: Diploma/Specialty in Orthodontics, University of Tuebingen, Germany
2009: Doctoral Thesis in Orthodontics, University of Tuebingen, Germany
2009: Alex-Motsch-Award for the best research project in the field of CMD, German Association of Functional Dentistry (DGFDT)

smile of the year

INTERNATIONAL DENTAL AWARDS

Vol. 15 / 2022

NEW CATEGORIES!

SUBMISSION DEADLINE:
April 1, 2022, 23:45 h

GRAND RED CARPET AWARD CEREMONY:
May 19, 2022, 19:30 h, Sofia, Bulgaria

WITH THE SUPPORT OF:

bredent
BULGARIA

invisalign
Science in Every Smile

BIOHORIZONS
SCIENCE • INNOVATION • SERVICE

POWERED BY:

DENTAL TRIBUNE



Д-р Николо Рици, Италия

Dr. Niccolo Rizzi, Italy



ЛЕКЦИЯ / зала Einstein / 09:00 - 13:00	LECTURE / hall Einstein / 09:00 - 13:00
Дентална фотография: как да работим с всички параметри	Dental photography: how to manage all parameters
<p>Доброто познание на характеристиките на нашите камери е от основно значение за постигане на желаните резултати. Научавайки как да менажира техническите параметри, клиницистът ще разбере защо денталната фотография е незаменимо средство в ежедневието на практика.</p> <p>Д-р Рици завършва дентална медицина и протетика през 2005 г. Преминал е няколко програми по възстановителна дентална медицина, ендодонтия и пародонтология. Преподавател е на курса на програмата на д-р Рикардо Бечиани и във Фрадеани Образователни дидактически дейности. Лектор експерт е по дигитална фотография и си колаборира с много дентални клиници в Италия.</p> <p>Понастоящем работи в своя частна практика във Флоренция.</p>	<p>A good knowledge of the characteristics of our cameras is essential in order to obtain the desired results. By learning how to manage all the technical parameters, the clinician will understand why dental photography is to be considered an irreplaceable tool in his daily practice.</p> <p>The use of images in dentistry is a testimony of the changes that have occurred in this field in recent years. Photography is in fact a fundamental tool with an ever-increasing importance when establishing a diagnosis, during the treatment and for an effective communication with patients and colleagues. A good knowledge of the characteristics of our cameras is essential in order to obtain the desired results. By learning how to manage all the technical parameters, the clinician will understand why dental photography</p>



Д-р Даниеле Дженсини, Италия

Dr. Daniele Gensini, Italy



ЛЕКЦИЯ / зала Einstein / 09:00 - 13:00	LECTURE / hall Einstein / 09:00 - 13:00
Директни фронтални възстановявания: когато естетиката среща функцията	Direct anterior restorations: when esthetics meets function
<p>Благодарение на съвременните материали, комбинирани с ефективни бондинг системи, е възможно апостигането на хармонични естетични резултати, които да имитират оптичните и физични качества на естественото съзъбие.</p> <p>Лекторът ще илюстрира всички стъпки от вземането на решение до клиничните процедури, които позволяват на клинициста да постигне висококачествени директни композитни възстановявания.</p> <p>Д-р Даниеле Дженсини завършва Стоматология в Университета в Сиена с почести, след което преподава в Катедрата по Протетика под ръководството на Проф. Андреа Борачини. Посещава много курсове в Италия и чужбина по Протетика, Пародонтология, Имплантология и Естетична Стоматология, между тях едногодишния мастер клас на Д-р Мауро Фрадеани по Протетика, 2-годишен курс на д-р Роберто Понториеро по Пародонтология</p>	<p>Thanks to modern materials, combined with effective bonding systems, it is possible to reach well integrated esthetic results that mimic the optic and physical behavior of the natural dentition. The lecturer will illustrate all the steps of the decisionmaking process as well as the operative procedures that will enable the clinician to realize high-impact direct composite restorations.</p> <p>The use of composite direct restorations is a valid treatment option and a good alternative to crowns and veneers when aiming at improving esthetics and function in the anterior area while respecting all biologic parameters. Thanks to modern materials, combined with effective bonding systems, it is possible to reach well integrated esthetic results that mimic the optic and physical behavior of the natural dentition.</p>



Д-р Федерико Емилиани, Италия

Dr. Federico Emiliani, Italy



ЛЕКЦИЯ / зала Einstein / 09:00 - 13:00	LECTURE / hall Einstein / 09:00 - 13:00
Как да контролираме емайловата ерозия: влиянието на диетите и начинът на живот	How to control enamel erosion: the influence of diet and lifestyle
<p>Емайловата ерозия е много често срещан проблем, при който пациентите често игнорират причините. Целта на лекцията е да научим как да установяваме неправилните навици, които причиняват емайлова ерозия. От основно значение е да имаме правилен начин на живот и да познаваме принципите на здравословното хранене. Познаването на причините на проблема, ни помага да увеличим дълготрайността на нашите протетични възстановявания.</p> <p>Завършва дентална медицина през 2009 г. в Университета Tor Vergata в Рим. Той участва в няколко курсове в Италия и по света по протетика, имплантология, адхезия и комплексни възстановявания. Той е ръководител на студенти в курсовете на Фрадеани и през 2018 г. е определен като лектор на мастер програмата по дигитална дентална медицина в Университета Tor Vergata в Рим, преподавайки дигитално естетично лечебно планиране при фиксирано протезиране и</p>	<p>Enamel erosion is a very common problem, and patients often ignore the causes. The purpose of the lecture is to learn how to intercept the incorrect habits that can cause problems of enamel erosion.</p> <p>Enamel erosion is a very common problem, and patients often ignore the causes. The purpose of the lecture is to learn how to intercept the incorrect habits that can cause problems of enamel erosion. It is essential to have a correct lifestyle and to know the principles of proper nutrition. Knowing the causes of this problem also helps us in the long-term follow-up of our prosthetic restorations</p>

ЛЕКЦИЯ / зала Einstein / 09:00 - 13:00	LECTURE / hall Einstein / 09:00 - 13:00
Преоцветени зъби: комбиниране на избелване с директни и индиректни адхезивни лечения	Discolored teeth in the aesthetic field: the combination of bleaching with direct and indirect adhesive treatments
<p>В момента можем да използваме изключителни предсказуеми техники на дентално избелване, позволяващи ни понякога да избегнем покриване на преоцветени елементи и постигане на отлични резултати по отношение на естетика и трайност. Изборът от разнообразни продукти, заедно с използването на подходящи техники, улеснява клинициста в случаи на преоцветявания със средна тежест.</p> <p>Д-р Роберто Турини завършва дентална медицина в Университета във Флоренция през 2004г.. От 2005г. работи заедно с Д-р Мауро Фрадеани в клиниката му в Песаро, Италия. Участва в няколко курса в Италия и света по протетика, имплантология и естетична дентална медицина</p>	<p>Currently we can use extremely predictable techniques of dental bleaching, allowing sometimes to avoid covering the discolored elements and achieve excellent results in terms of aesthetics and durability. The choice of very versatile products, together with the use of appropriate techniques, facilitate the clinician in cases of discoloration of medium severity</p> <p>He graduated in Dentistry at the University of Florence in 2004. Since 2005 he has been working as a collaborator in Dr. Mauro Fradeani's office in Pesaro, Italy. He has attended several courses in Italy and abroad on prosthodontics, implantology and esthetic dentistry and he has followed Dr.Fradeani's annual program on fixed prosthodontics.</p>



Д-р Роберто Турини, Италия

Dr. Roberto Turrini, Italy



ЛЕКЦИЯ / зала Einstein / 13:00 - 18:00	LECTURE / hall Einstein / 13:00 - 18:00
"Критерии за успех в ендодонтията"	"Criteria for success in Endodontics"
<p>Как и кога преценяваме дали едно ендодонтско лечение е успешно?</p> <p>Ще разгледаме различни случаи на релечение на зъби със сепарирани инструменти, перфорации, резорбции и други усложнения и ще обсъдим различните подходи, които прилагаме за да си гарантираме успешни лечения в дългосрочен план.</p> <p>Д-р. Тренчева се дипломира като Лекар по Дентална Медицина към Медицински Университет София през 2012г. Д-р Тренчева посещава редица курсове в България и чужбина на тема "Ендодонтия и адхезивни възстановявания", като от 2016-а година е сертифициран лектор на VOCCO, а от 2021 и на Dentsply Sirona Endodontics.</p>	<p>How and when do we consider an endodontic treatment for successful?</p> <p>We will focus on retreatment cases of teeth with separated files, perforations, resorptions and other complications and will discuss different options in the treatment plans which will guarantee us longterm success.</p> <p>Dr. Trencheva graduated as a Dentist at the Medical University of Sofia in 2012. In addition, as a second-year student he began an internship at the clinic of Dr. Ivan Chakalov, continuing to be part of his team for 4 years after graduation, practicing mainly in the field of endodontics and compositors for protection. At the same time, Dr. Trencheva works in two more clinics in Sofia and Pernik.</p>



Д-р Илияна Тренчева, България

Dr. Iliyana Trencheva, Bulgaria



ЛЕКЦИЯ / зала Einstein / 13:00 - 18:00	LECTURE / hall Einstein / 13:00 - 18:00
Ежедневен фанатизъм в ендодонтската практика	Everyday fanaticism in endodontic practice
<p>Как в едно посещение да се справим с трудните случаи? Какви доводи имаме за да гарантираме правотата на нашите действия? Винаги е по-добре да направим правилната преценка, да поставим точната диагноза и да вярваме в себе си</p> <p>Д-р Людмил Искърров завършва факултета по дентална медицина в София. Развива микроскопски подпомогната практика, насочена към ендодонтия и възстановителна дентална медицина.</p>	<p>How do we cope with difficult cases in a single visit? What arguments do we have to justify our actions? It is always better to make the right assessment, to make the accurate diagnosis and to believe in ourselves</p> <p>Dr. Lyudmil Iskarov graduates the Faculty of Dental Medicine in Sofia. He develops dental practice dedicated to microscope endodontics and restorative dental medicine.</p>



Д-р Людмил Искърров, България

Dr. Lyudmil Iskarov, Bulgaria





Д-р Димитър Костурков,
България

Dr. Dimitar Kosturkov,
Bulgaria



ЛЕКЦИЯ / зала Einstein / 13:00 - 18:00	LECTURE / hall Einstein / 13:00 - 18:00
<p>Статична навигация: нови хоризонти в ендодонтията</p> <p>В настоящата лекция ще научите как може са използват CBCT, дигитално интраорално сканиране и 3D принтиране за справяне със сложни ендодонтски случаи с лоша прогноза. Навигацията в ендодонтията отваря нови хоризонти като дава възможност за лечение на всички случаи, които е невъзможно да бъдат решени по конвенционалния начин.</p> <p>Редовен асистент в Катедра „Консервативно зъболечение“ на ФДМ, МУ-София. Придобита образователна и научна степен „доктор“ след успешна публична защита на дисертационен труд на тема „Пулсова оксиметрия в денталната медицина“. Автор на 25 научни публикации в български и международни списания. Участие в голям брой републикански и международни конференции, както и в 5 научни проекта. Член на „контролна комисия“ на СРК на БЗС, БНДМ</p>	<p>Static navigation: new horizons in endodontics</p> <p>In this lecture you will learn how you can use CBCT, digital intraoral scanning and 3D printing for dealing with complicated endodontic cases with poor prognosis. The navigation in endodontics opens new horizons by giving opportunity for treatment of all the cases that were impossible to be solved in the conventional way</p> <p>Assistant professor at the Department of Conservative Dentistry, FDM, MU-Sofia. PhD degree (educational and scientific degree "doctor") acquired after successful public defense of dissertation "Pulse oximetry in dentistry". Author of 25 scientific publications in national and international journals. Participation in numerous national and international conferences as well as in 5 scientific projects. Member of the "Control Commission" of SRB of BDA, BDSA, SDM Association.</p>



Д-р Муна Ал-Али,
Йордания

Dr. Muna Al-Ali,
Jordan



ЛЕКЦИЯ / зала Einstein / 13:00 - 18:00	LECTURE / hall Einstein / 13:00 - 18:00
<p>„Усложнения след дентална травма“</p> <p>Зъбната травма често води до пародонтални и ендодонтски усложнения дори при подходящо лечение на първа линия или при спешни случаи. Управлението на такива последици може да бъде много предизвикателно, особено при деца и юноши, където се стремим да поддържаме травматизираната зъбна редица възможно най-дълго. Тази лекция ще обсъди някои от техниките за управление на последиците от травма, особено при млади пациенти.</p> <p>Д-р Ал-Али завършва бакалавърска степен по дентална хирургия в Йорданския университет през 2006 г. с отличие от първа класа, последвана от диплома от Кралския колеж по хирурзи на Ирландия (MFDS) през 2007 г. Д-р Ал-Али завършва университета на Мелбърн с доктор по клинична дентална медицина, специализирана в ендодонтията през 2011 г. Тя получи своя йордански съвет по специалност и стипендията на Кралския колеж по хирурзи на Ирландия (FFD)</p>	<p>“Complications of Dental Trauma and The Management“</p> <p>Dental trauma often results in periodontal and endodontic complications even with proper first line or emergency treatment. Management of such consequences can be very challenging especially in children and adolescents, where we strive to maintain the traumatized dentition for as long as possible. This lecture will be discuss some of the techniques for management of trauma consequences especially in young patients.</p> <p>Dr Al-Ali finished her Bachelor of Dental Surgery from the University of Jordan, in 2006, with First Class Honors, followed by a Diploma from the Royal College of Surgeons of Ireland (MFDS) in 2007. Dr Al-Ali graduated from the University of Melbourne with Doctor of Clinical Dentistry degree specializing in endodontics in 2011. She obtained her Jordanian Board of specialty and the Fellowship of the Royal College of Surgeons of Ireland (FFD-Endo) in 2014 and 2017, respectively. She currently owns and works</p>



Д-р Велислава Славова,
България

Dr. Velislava Slavova,
Bulgaria



ЛЕКЦИЯ / зала Einstein / 14:00 - 18:00	LECTURE / hall Einstein / 14:00 - 18:00
<p>Съвременният метод за лечение на пародонтит. И възможно ли е лечението му без системен антибиотичен прием?</p> <p>Пародонтитът е второто по честота дентално заболяване, с днешна дата. В основата, на лечението му, стои, така наречената: нехирургична пародонтална терапия. Какво представлява тя? Какво включва лечебната последователност? Каква е профилактиката на пародонтита? Какви са стъпките от първичния преглед на пациента до приключването на случая? Какви са възможните диагнози?</p> <p>Д-р Велислава Деянова Славова – редовен асистент в Катедрата „Пародонтология и Дентална имплантология“ във Факултет „Дентална медицина“, към Медицински университет „Проф. д-р Параскев Стоянов“ – Варна от 2019 година. Родена е през 1994г. в гр. Кубрат. Завършила с отличие средно образование в СОУЕЕ „Свети Константин-Кирил Философ“, гр. Русе през 2013г. Завършила с отличие дентална медицина в МУ-</p>	<p>The current method to cure periodontitis. Is it possible to cure without the use of antibiotics?</p> <p>Periodontitis is the second most common dental infection. The way to begin treatment is by doing non-surgical periodontal therapy. What is this? What does the healing treatment consist of? How can periodontitis be prevented? What are the steps to take from the patients first visit through his last. What is the possible diagnosis?</p> <p>Dr. Velislava Deyanova Slavova - full-time assistant at the Department of Periodontology and Dental Implantology at the Faculty of Dental Medicine, at the Medical University "Prof. Dr. Paraskev Stoyanov" - Varna from 2019. She was born in 1994, in the town of Kubrat. Graduated with honors from secondary school in SOUEE "St. Constantine-Cyril the Philosopher", Ruse in 2013. Graduated with honors in dentistry at MU-Varna in 2019. At the moment he specializes in</p>

ЛЕКЦИЯ / зала Einstein / 14:00 - 18:00	LECTURE / hall Einstein / 14:00 - 18:00
<p>Периимплантни мекотъкани дехисценции</p> <p>На лекцията ще бъде представено проследяване на клиничен случай с голяма костна загуба, оперирана киста, последваща костна аугментация, поставяне на имплант и мекотъкани хирургия.</p> <p>Д-р Елена Йончева е завършила Факултета по Дентална Медицина в София през 2008 година и от тогава е част от екипа на нашата дентална клиника. Тя е била участник в редица български и международни конгреси, в това число и GNYDM през 2008, 2009 и 2010 година. През 2009 г. завършва практически и теоретичен курс във Факултета по Дентална Медицина в Турку- Финландия, за употребата на подсилени композити в Денталната практика.</p>	<p>Periimplant and soft tissue dehiscences</p> <p>The lecture will present the follow-up of a clinical case with large bone loss, cyst surgery, subsequent bone augmentation, implant placement and soft tissue surgery.</p> <p>Dr. Elena Yoncheva graduated from the Faculty of Dental Medicine in Sofia in 2008 and has been part of the team of our dental clinic ever since. She has participated in a number of Bulgarian and international congresses, including GNYDM in 2008, 2009 and 2010. In 2009 he completed a practical and theoretical course at the Faculty of Dental Medicine in Turku-Finland, for the use of reinforced composites in Dental Practice. Participates as a lecturer in the scientific program of</p>



Д-р Елена Йончева,
България

Dr. Elena Yoncheva,
Bulgaria



ЛЕКЦИЯ / зала Columbus Hall / 09:00 - 13:00	LECTURE / hall Columbus Hall / 09:00 - 13:00
<p>„Приложение на ботокса при естетични и функ, функционални проблеми в лицево-челюстнатационални челюстната област“</p> <p>През 2013 г. завършва дентална медицина във факултет по дентална медицина град Пловдив - През 2015г придобива професионална квалификация – Магистър по обществено здраве и здравен мениджмънт - През 2018г придобива специалност по Дентална имплантология към факултет по дентална медицина град Варна, под ръководството на проф. Стефан Пеев, д.м.н, акад. Попов, д.м.н., с което става първия в Пловдив и третия в България</p>	<p>“Application of botox in aesthetic and functional problems in the maxillofacial area „</p> <p>In 2013 he graduated in dental medicine at the Faculty of Dental Medicine in Plovdiv -In 2015 he acquired a professional qualification - Master of Public Health and Health Management -In 2018 he acquired a specialty in Dental Implantology at the Faculty of Dental Medicine, Varna, under the guidance of Prof. Stefan Peev, MD, Acad. Popov, MD, which became the first in Plovdiv and the third in Bulgaria narrow specialist with an officially recognized specialty - Dental Implantology</p>



Д-р Иван Вандев,
България

Dr. Ivan Vandev,
Bulgaria



ЛЕКЦИЯ / зала Columbus Hall / 09:00 - 13:00	LECTURE / hall Columbus Hall / 09:00 - 13:00
<p>„Добре дошли в света на Velvet технологиите и продуктите Cytosial - нова формула в полза на пациентите и практикуващите“</p>	<p>“Welcome into the World of the Velvet Technology of Cytosial products - a new formulation for benefit of patients and practitioners“</p>



Д-р Ромен Емери,
Франция

Dr. Romain Hemery,
France





Д-р Натали Томева,
България

Dr. Natalie Tomeva,
Bulgaria



ЛЕКЦИЯ / зала Columbus Hall / 09:00 - 13:00	LECTURE / hall Columbus Hall / 09:00 - 13:00
Лицева естетика	"Facial aesthetics"
<ul style="list-style-type: none"> • 11.07.2016г. - Завършена образователно-квалификационна степен магистър - Лекар по дентална медицина във ФДМ, град София, България. Диплома No:036547. • от 01.03.2017г. - Редовен специалист по Орална Хирургия в Катедра ОЛЧХ, ФДМ- София; • 11.07.2016г. - Завършена образователно-квалификационна степен магистър - Лекар по дентална медицина във ФДМ, град София, България. Диплома No:036547 	<ul style="list-style-type: none"> • 11.07.2016 - Completed educational qualification degree Master - Dentist at SPF, Sofia, Bulgaria. Diploma No: 036547. • from 01.03.2017 - Full-time specialist in Oral Surgery at the Department of Ophthalmology, SPF - Sofia; • 11.07.2016 - Completed educational qualification degree Master - Dentist at SPF, Sofia, Bulgaria. Diploma No: 036547



Д-р Борислав Рангочев,
България

Dr. Borislav Rangochev,
Bulgaria



КЛИНИЧНА ДЕМОНСТРАЦИЯ / зала Columbus / 13:00 - 18:00	CLINICAL DEMONSTRATION / hall Columbus / 13:00 - 18:00
„Бондинг техника за възстановяване във фронта с помощта на дигитален анализ на усмивката“	“Bonding technique for frontal teeth restorations after digital analysis of the smile“
<p>В съвременната дентална медицина съществуват редица методи за възстановяване на естетиката и функцията на фронталните зъби. През последните години композитните материали заемат първостепенно място сред възстановителните продукти, тъй като предлагат изключително висок естетичен потенциал и износостойчивост, с по-ниска цена от еквивалентните керамични възстановявания, и позволяват минимално инвазивна подготовка на зъбните тъкани</p> <p>Д-р Борислав Рангочев завършва Дентален факултет на Медицински университет-гр. Пловдив. Работи в дентална клиника Леге Артис, гр. Варна от 2004 година, където е и съдружник.</p> <p>-2015 година получава специалност по „Консервативно зъболечение и ендодонтия“ в Дентален факултет, Варна</p>	<p>In modern dentistry, there are a number of methods to restore the aesthetics and function of frontal teeth. In recent years, composite materials have taken a leading place among restorative products, as they offer extremely high aesthetic potential and durability, with a lower cost than equivalent ceramic restorations, and allow minimally invasive preparation of dental tissues, and in some cases even missing. This allows the preservation of their biological potential.</p> <p>Dr. Borislav Rangochev graduated from the Dental Faculty of the Medical University- Plovdiv. He has been working at Lege Artis Dental Clinic, Varna since 2004, where he is also a partner.</p> <p>- In 2015 they received a specialty in "Conservative dentistry and endodontics" at the Faculty of Dentistry, Varna</p>



Зъботехник Даниеле Рондони,
Италия

MDT Daniele Rondoni,
Italy



ПРАКТИЧЕСКИ КУРС / зала Ellipse / 09:00 - 13:00	WORKSHOP / hall Ellipse / 09:00 - 13:00
„Изработване на акрилни и композитни провизори за дълготрайна естетика и лечебен резултат“	“Making of acrylic and composite pharmaceuticals for long lasting aesthetics and healing result“
<p>Този курс има за цел да покаже как здравите и силни венци могат да бъдат облагодетелствани чрез внимателно планиране на лабораторията за възстановяване, чрез умело проектиране на зъби, избор на материал, точна настройка на протокола.</p> <p>Получава зъботехническото си образование в професионалния институт "P. Gaslini" в Геноя през 1979г. и през 1981г, е един от професионалистите, които основават Зъботехническото Училище в Савона като учител и член на основателите. Кариерата му включва множество международни професионални обучения в Швейцария, Германия и Япония и от 2007г. е одобрен за активен член на EAED.</p>	<p>This course aims at showing how healthy and strong gums can be favored by careful restoration labplanning, through skillful tooth design, material selection, accurate protocol setting.</p> <p>He got his Dental Technician Degree at "P. Gaslini" Professional Institute in Genoa in 1979 and in 1981 was one of the professionals who started the Dental Technician School in Savona as a teacher and a member of the founding Council. His career features numerous international professional experiences in Switzerland, Germany and Japan and since 2007 he has been accepted as an active member of the EAED.</p>

ПРАКТИЧЕСКИ КУРС / зала Ellipse / 14:00 - 18:00	WORKSHOP / hall Ellipse / 14:00 - 18:00
„Керамични фасети: подготовка и изработване на провизори“	“Ceramic veneers: preparation and making of pharmacists“
<p>Не само специалистите-ортодонти, но и общите зъболекари използват керамични фасети в работата си. Един от много важните етапи на производството на фасети е решението за дизайна на подготовката на зъбите и внимателното ѝ изпълнение. На практическата работилница всеки участник ще подготви зъби за фасети на фантомни модели и ще направи временни фасети. Този курс ще бъде полезен както за лекари, които тепърва започват своя път в стоматологията</p> <p>Д-р Георги Илиев е преподавател към Катедра "Протетична дентална медицина", факултет по дентална медицина, София. През 2009г. д-р Георги Илиев придобива специалност по Протетична дентална медицина. По време на преподавателската си дейност д-р Георги Илиев е автор на учебен филм "Определяне на централна позиция на долна челюст" в екип с колеги. Участва в написването на практически ръководства по Протетика</p>	<p>Not only specialists-prosthodontists but also general dentists use ceramic veneers in their work. One of the very important stages of the manufacture of veneers is the decision on the design of tooth preparation and its careful execution. At the practical workshop, each participant will prepare teeth for veneers on phantom models and make temporary veneers. This course will be useful for both doctors just starting their way in dentistry, and more experienced dentists.</p> <p>Dr. Georgi Iliev is a lecturer at the Department of Prosthetic Dentistry, Faculty of Dental Medicine, Sofia. In 2009 Dr. Georgi Iliev acquired a degree in Prosthetic Dentistry. During his teaching career, Dr. Georgi Iliev is the author of an educational film "Determining the central position of the lower jaw" in a team with colleagues. Participates in the writing of practical manuals on Propaedeutics and the Clinic of Prosthetic Dentistry.</p>



Д-р Георги Илиев,
България

Dr. George Iliev,
Bulgaria



ПРАКТИЧЕСКИ КУРС / зала Hall A / 13:00 - 18:00	WORKSHOP / hall Hall A / 13:00 - 18:00
„Клинични и лабораторни аспекти за постигането на балансирана оклузия“	“Clinical and laboratory aspects to achieve balanced occlusion“
<p>Дипломира се като лекар по дентална медицина във Факултета по дентална медицина-София през 1999 г. Стартира своята частна дентална практика през 2001 г. Същата година печели конкурс за асистент в катедра Протетична дентална медицина във Факултет по дентална медицина-София. През 2004 г. печели стипендия на Френското правителство и специализира протетична и естетична дентална медицина под ръководството</p>	<p>He graduated as a dental practitioner at the Faculty of Dental Medicine Sofia in 1999. He started her private dental practice in 2001. She won a competition for an assistant professor at the Department of Prosthetic Dental Medicine at the Faculty of Dental Medicine Sofia. In 2004 he won a scholarship from the French Government and specialized in prosthetic and aesthetic dentistry under the guidance of Professor Jean-François Lasser at Victor Segalen University in Bordeaux, France.</p>



Д-р Иван Чакалов,
България

Dr. Ivan Chakalov,
Bulgaria



ЛЕКЦИЯ / зала Newton / 09:00 - 13:00	LECTURE / hall Newton / 09:00 - 13:00
"Клинични решения при травма на зъби с незавършено кореново развитие"	"Clinical Solutions for traumatized immature teeth"
<p>Като цяло, най-честите дентални травми са: коронарна/коренова фрактура, преоцветяване или сублуксация, частична или пълна авулсия. По време на презентацията ще бъдат обсъдени следните теми:</p> <ol style="list-style-type: none"> 1. Коронарна фрактура със засягане на пулпата и витална пулпа. 2. Коронарна фрактура с некротизирана пулпа. 3. Лечение на луксирани и избити зъби, след ре-имплантирането им в алвеоларната кост <p>От 2014г. е професор по Ендодонтия и Консервативно зъболечение в Университета "Vita-Salute San Raffaele" в Милано. В момента Проф. Кантаторе е бивш президент на Европейското Общество по Дентална Микроскопия(EFAM), на Италианското Общество по Ендодонтия(SIE), на Италианската Асоциация по Дентална Микроскопия(AIOM).</p>	<p>In general, the most frequent dental trauma can be classified into: coronal / root fractures, dislocations or subluxations, partial or complete avulsion. During this presentation the following topics will be discussed:</p> <ol style="list-style-type: none"> 1) Coronal fractures with pulp exposure and vital pulp. 2) Coronal fractures with necrotic dental pulp. 3) Treatment of luxated or avulsed teeth which, after being re-implanted in the alveolar bone <p>Professor of Endodontics and Restorative Dentistry at the University "Vita-Salute San Raffaele" in Milan. At the present moment Dr. Cantatore is Past-President of the European Society of Dental Microscopy (EFAM), Past-President of the Italian Society of Endodontists (SIE), Past President of Italian Association of Dental Microscopy (AIOM).</p>



Проф. Джузепе Кантаторе,
Италия

Prof. Giuseppe Cantatore,
Italy





Д-р Винченцо Музела,
Италия

Dr. MDT Vincenzo
Musella,
Italy



ЛЕКЦИЯ / зала Newton / 09:00 - 13:00	LECTURE / hall Newton / 09:00 - 13:00
Минимално инвазивни възстановявания с фасети	Minimally invasive approaching restorations with laminate Veneers
Постижението на естетиката не може да не премине очакванията на пациента. Разочароващите резултати не се дължат само на технически или клинични проблеми, а по-скоро често са резултат от лоша комуникация с пациента. Правилният естетичен преглед е единствената система, която ни позволява да контролираме функцията и най-вече крайния естетически резултат преди започване на работата.	The achievement of Aesthetics can not but go through the patient's expectations. Disappointing results are not only due to technical or clinical problems, rather, frequently, the result of poor communication with the patient. A correct Aesthetic Preview it is the only system that allows us to control the function and, above all, the final aesthetic result before starting work.
Д-р Винченцо Музела завършва зъботехника в Института Reggio Emilia Galvani, а по-късно и стоматология в университета в Анкона, Италия. През 1996г. се среща с учителя Джузепе Зупарди, което допринася за неговото развитие и го кара да се насочи предимно към естетичните керамични протезни конструкции. В периода 2000-2002г. работи с проф. Джефри Окесон.	Dr. Vincenzo Musella graduated in Dental Technician at the Institute of Reggio Emilia Galvani and graduated in Dentistry at the University of Ancona Italy. In 1996 the meeting with the teacher Giuseppe Zupardi, with whom he started a great friendship and collaboration leads to an important evolution which leads him to devote himself primarily to the aesthetic ceramic prosthesis. In the years 2000-2002 working with Prof. Jeffrey Okeson.



Проф. Марко Мартиньони,
Италия

Prof. Marco Martignoni,
Italy



ЛЕКЦИЯ / зала Newton / 09:00 - 13:00	LECTURE / hall Newton / 09:00 - 13:00
Запазване на структурата на зъбите: кога и как	"Preserving the structure of the teeth: when and how"
Съхраняването на зъбите в днешно време е задължително във всяка област на стоматологията. Процедурите трябва да бъдат точни, ясни за следване и предвидими. Правилното планиране на лечението ще бъде задължително, за да се разработят правилни пространства и дизайн във всички жизненоважни случаи, когато има нужда от възстановяване на формата и функцията.	Tooth preservation is nowadays mandatory in every field of dentistry. Procedures need to be precise, clear to follow and predictable. Proper treatment planning is going to be mandatory in order to develop correct spaces and designs in all the vital cases, where there is the need to re-establish form and function.
Марко Мартиньони е завършил с отличие Университета на Кieti-Италия. Той ръководи частна клиника в Рим, Италия и посвещава практиката си на ендодонтия, предпротезни изграждания, възстановителна дентална медицина, протези и естетични процедури с помощта на оперативен микроскоп.	Marco Martignoni is graduated with honors at University of Chieti-Italy. He leads a private clinic in Rome Italy and dedicates his practice to endodontics, pre-prosthetic core buildup, restorative, prosthodontics and aesthetic procedures using operatory microscope.



Зъботехник Оливър Хил,
Германия

MDT Oliver Hill,
Germany



КЛИНИЧНА ДЕМОНСТРАЦИЯ / зала Newton / C09L:01NO I-C 1A3:L0 0	DEMONSTRATION / hall Newton / 09:00 - 13:00
„Новият работен протокол с xSNAP - TDM“	"The new Chairside Workflow including xSNAP - TDM"
ПЪРВИ МОДЕЛ С ИЗДЕЛЕН АРТИКУЛАТОР МАЛКА СЪСТАВКА, КОЯТО ИМА ГОЛЯМ ВЪЗДЕЙСТВИЕ Досега 3D-отпечатаните модели челюсти се предлагат само с артикулятор, който позволяваше на потребителите да проверят статичното запушване.	FIRST MODEL WITH PRINTABLE ARTICULATOR A SMALL JOINT THAT HAS A BIG IMPACT Up until now, 3D-printed jaw models were only available with a clip-fold articulator that allowed users to check the static occlusion. In contrast, the natural jaw movements could only be performed using a conventional articulator. The time and effort required for this can be saved with xSNAP.
Роден на 6 ноември 1979 г. • Сертифициран зъботехник, CDT Мюнхен (1998-2001) • Началник на цифровия отдел CC-Soft GmbH и магистър Лаборатория Der dritte Zahn GmbH (2001 - 2006) • Съосновател и генерален директор на Zfx GmbH 06/2008 - 05/2020 Kopernikusstraße 15 в 85221 Dachau	Born 6th November 1979 • Certified Dental Technician, CDT Munich (1998-2001) • Chief of Digital Department CC-Soft GmbH Master Laboratory Der dritte Zahn GmbH (2001-2006) • Co-Founder & GM of Zfx GmbH 06/2008-05/2020 Kopernikusstraße 15 in 85221 Dachau • Founder and Managing Director of Zfx Süd GmbH Milling Center 09/2006 xWERK GmbH 03/2021 Rudolf-Dieselstr. 8 in 85221 Dachau

ЛЕКЦИЯ / зала Newton / 14:00 - 18:00	LECTURE / hall COLUMBUS / 15:00 - 16:00
"Съвременни възможности за оптимизиране на дългосрочния резултат при увеличаване обема на алвеоларния гребен"	Osseodensification: optimize the site, optimize the outcome
Обосновка за нови материали и техники Предимства и недостатъци Костни инструменти за максимално запазване на тъканите Избор на материал въз основа на свойствата и характеристиките на материала Избор на импланти въз основа на специфичен за сайта дизайн	Rationale for new materials and techniques Advantages and disadvantages Bone instrumentation for maximum tissue preservation Material selection based on material properties and features Implant selection based on site-specific design
Д-р Родриго Нейва в момента ръководи катедрата по пародонтология в денталната медицина Пен като председател и клиничен професор по пародонтология. След получаване на D.D.S. от Vale до университета Itajai в Бразилия, той продължава образованието си в Университета на Мичиган, Училище по дентална медицина, където печели сертификата и магистърска степен по пародонтология.	Dr. Rodrigo Neiva currently heads the Department of Periodontics at Penn Dental Medicine as Chairman and Clinical Professor of Periodontics. After obtaining his D.D.S. from Vale do Itajai University in Brazil, he continued his education at the University of Michigan, School of Dentistry, where he earned a Certificate and a Master's Degree in Periodontics.



Д-р Родриго Нейва,
Съединени американски щати

Dr. Rodrigo Neiva,
United States



ЛЕКЦИЯ / зала Newton / 14:00 - 18:00	LECTURE / hall Newton / 14:00 - 18:00
Лазерно-асистирано пародонтално лечение - клиничен опит	Laser- assisted periodontal treatment- clinical experience
Лазерите са все по-широко застъпени в денталната медицина. Те имат конкретни взаимодействия с тъканите, които определят предимствата или недостатъците им на приложение в пародонтологията. Настоящата презентация има за цел да запознае аудиторията с възможностите на приложение на Er:YAG лазер в пародонталната практика. Ще бъдат представени различни клинични случаи, демонстриращи клиничните способности на този вид лазер.	Lasers are becoming more common in dentistry. They have specific interactions with the tissues, which determine their advantages or disadvantages for use in periodontology. This presentation aims to acquaint the audience with the possibilities of applying Er:YAG laser in periodontal practice. Various clinical cases demonstrating the clinical capabilities of this type of laser will be presented.
Д-р Благовеста Янева се дипломира като лекар по дентална медицина в Медицински Университет - Пловдив през 2010 г. и защитава докторска степен с дисертационен труд на тема "Приложение на Er:YAG лазер при лечение на средно тежък хроничен пародонтит" през 2014 г. През 2018 г. придобива специалност "Пародонтология и ЗОЛ" в МУ-Пловдив. От 2010 г. д-р Янева работи с лазери и в частната си практика.	Dr. Blagovesta Yaneva graduated as a dentist at the Medical University - Plovdiv in 2010 and defended his doctoral dissertation on "Application of Er: YAG laser in the treatment of moderate chronic periodontitis" in 2014. In 2018 he acquired the specialty "Periodontology and ZOL" at MU-Plovdiv. Since 2010 Dr. Yaneva has been working with lasers in her private practice. Dr. Yaneva is a senior assistant at the Department of Periodontology and ZOL at the Faculty of Dental



Д-р Благовеста Янева,
България

Dr. Blagovesta Yaneva,
Bulgaria



ЛЕКЦИЯ / зала Newton / 14:00 - 18:00	LECTURE / hall Newton / 14:00 - 18:00
Прилагане на PRF в хирургичната пародонтална терапия	Application of PRF in surgical periodontal therapy
Способността на тромбоцитните концентрати да промотират оздравителен процес и тъканна регенерация е център на научния интерес през последните няколко десетилетия. Данните показват, че при лечението на инфраосални костни дефекти, комбинираното използване на костни заместители заедно с PRF (богат на тромбоцити фибрин) води до по-добри клинични показатели при прилагане на регенеративни хирургични техники.	The ability of platelet concentrates to promote healing and tissue regeneration has been the focus of scientific interest over the past few decades. The data show that in the treatment of infraossal bone defects, the combined use of bone substitutes together with PRF (platelet-rich fibrin) leads to better clinical performance in the application of regenerative surgical techniques. The present presentation presents a study evaluating the effectiveness of the additional use of PRF with
2005 г. – Факултет по дентална медицина, София от 2006 г. досега – собствена дентална практика от 2010 г. до 2020 г. – хоноруван асистент към Катедра по пародонтология, ФДМ, София от 2020 г. – редовен асистент към Катедра по пародонтология, ФДМ, София	Dr. Hristina Ivanova Mainalovska 2005 - Faculty of Dental Medicine, Sofia from 2006 until now - own dental practice from 2010 to 2020 - part-time assistant at the Department of Periodontology, SPF, Sofia from 2020 - full-time assistant at the Department of Periodontology, SPF, Sofia



Д-р Христина Майналовска,
България

Dr. Hristina Maynalovska,
Bulgaria



POSTER PRESENTATION SESSION

Експериментално изследване на антикариесната активност на флуорен лак чрез рентгенова дифракция

Experimental study of the preventive activity of fluoride varnish by X-ray diffraction

Д-р Добринка Дамянова

Dr. Dobrinka Damyanova

Морфологичните промени на зъбния емайл определят лечението на кариесните лезии. Цел: Да се изследва експериментално антикариесната активност на флуорния лак Clinpro™ White Varnish with TCP 3M (CV), чрез съвременен метод на рентгенова дифракция. Материал и методи: Мостри на 20 временни зъби (N=20, 2 групи с напречен и надлъжен срез; де-минерализирани с 37% фосфорна киселина i-gel по гладките емайлови повърхности за 30 сек; измити и подсушени за 1 час и реминерализирани със CV). Място на проучването УМДЦ Варна и Институт по Физикохимия на БАН София. Резултати: Покритието на мострите е (Fluorapatit, Apatit CaF) с обща формула Ca5[F](PO4)3. Рентгеновите лъчи преминават в дълбочина и основната фаза която се наблюдава е хидроксилатапата. Вътрешният емайл слой на образците на временни зъби е изграден от хидроксилатапатит и калцит. Заключение: Наблюдава се формиране на покритие в следствие на дифузия на йони от лака към повърхността на емайла на мострите. Покритието е изградено предимно от флуорапатит.

The morphological changes of tooth enamel determine the treatment of carious lesions. Objective: To investigate experimentally the anti-caries activity of the fluoro varnish Clinpro™ White Varnish with TCP 3M (CV), using a modern method of X-ray diffraction. Material and methods: Samples of 20 temporary teeth (N = 20, 2 groups with cross and longitudinal section; demineralized with 37% phosphoric acid i-gel on smooth enamel surfaces for 30 sec; washed and dried for 1 hour and remineralized with CV). Place of study UMDC Varna and Institute of Physical Chemistry of BAS Sofia. Results: The coating of the samples is (Fluorapatit, Apatit CaF) with general formula Ca5 [F] (PO4) 3]. The X-rays go deep and the main phase that is observed is hydroxylapatite. The inner enamel layer of temporary tooth specimens is composed of hydroxylapatite and calcite. Conclusion: The formation of a coating is observed due to the diffusion of ions from the varnish to the enamel surface of the samples. The coating is composed mainly of fluorapatite.

Trabecular Metal™ And Tapered Screw-Vent® Implant Systems



CERTIFICATE



Fill up our survey at anketa.sdm.bg



IN ORDER TO RECEIVE CERTIFICATE USE THIS CODE...

14th INTERNATIONAL SOFIA DENTAL MEETING

Gala dinner

- GRAND HOTEL MILLENNIUM SOFIA - HALL SHAKESPEARE

14th INTERNATIONAL Sofia Dental Meeting

STYLE ITALIANO

dress code: business casual entertainment program

08.10.2021/8pm
Fee: 50 euro

ОФИЦИАЛЕН ВНОСИТЕЛ ЗА БЪЛГАРИЯ



www.vilem.bg
тел.:0884/901 802



ZIMMER BIOMET
Your progress. Our promise.