



15TH INTERNATIONAL SOFIA DENTAL MEETING

Excellence in dentistry

GRAND HOTEL MILLENNIUM SOFIA
6-8 OCTOBER 2022

WWW.SDM.BG



RealGUIDE™ Z3D Guided Surgery Kit

Designed for Zimmer Biomet's TSV®, Trabecular Metal™ and Eztec® Dental Implants

FULLY
GUIDED!



 RealGUIDE™ Z3D
GUIDED SURGERY KIT

Excellence in dentistry

15TH INTERNATIONAL
SOFIADENTAL MEETING



WWW.SDM.BG

PLATINUM SPONSOR



GOLD SPONSOR



SILVER SPONSOR



EXHIBITORS/ SPONSORS



ASSOCIATED EVENTS AND GROUPS



MEDIA PARTNERS



OFFICIAL TRANSPORT





НАУЧЕН КОМИТЕТ ЗА 2022

Д-р Винченцо Мусела
Д-р Румяна Терзиева

SCIENTIFIC CHAIRMEN FOR 2022

Dr. MDT Vincenzo Musella
Dr. Rumyana Terzieva

ОРГАНИЗАЦИОНЕН КОМИТЕТ

Д-р Румяна Терзиева
(Президент на СДМ 2022)
Доц. Тодор Узунов
Д-р Антон Тумбалов
Д-р Елиза Рибнишка
Диана Стаматова
Д-р Лилия Рогачева
Доц. Димитър Филчев
Д-р Елена Йончева
Д-р Елица Русева
Д-р Иван Чакалов
Д-р Корнелия Байрактарска
Д-р Натали Томева
Д-р Нели Николова
Д-р Станислава Шулева
Теменушка Пеева
Д-р Галена Матеева
Христо Спасов
Дамян Гюров
Мая Бозовайска
Ина Каменова

ORGANISATION COMMITTEE

Dr. Rumyana Terzieva
(President of SDM 2022)
Assoc.prof. Todor Uzunov
Dr. Anton Tumbalov
Dr. Eliza Ribishka
Diana Stamatova
Dr. Lilya Rogacheva
Assoc.prof. Dimitar Filtchev
Dr. Elena Yoncheva
Dr. Elitsa Ruseva
Dr. Ivan Chakalov
Dr. Korneliya Bayraktarska
Dr. Natali Tomeva
Dr. Neli Nikolova
Dr. Stanislava Shuleva
Temenuzhka Peeva
Dr. Galena Mateeva
Hristo Spasov
Damyang Gyurov
Maya Bozovayska
Ina Kamenova

**ЧЛЕНОВЕ НА АСОЦИАЦИЯ
СОФИЯ ДЕНТАЛ МИЙТИНГ**

Председател:
Д-р Румяна Терзиева, Президент на SDM
2022
Миналогодишен председател
Доц. Тодор Узунов
Членове:
Д-р Станислава Шулева, Президент на
SDM 2018
Д-р Нели Николова, Президент на SDM
2017
Д-р Иван Чакалов, Президент на SDM 2016
Доц. Димитър Филчев, Президент на SDM
2015
Проф. Ангела Гусийска
Д-р Александър Клочков
Д-р Александър Русев
Д-р Антон Тумбалов
Доц. Бойко Бонев
Димитър Бистрев
Д-р Димитър Костурков
Д-р Елена Йончева
Д-р Елица Русева
Д-р Георги Илиев
Д-р Венцеслав Станков
Д-р Ивайло Рибажин
Доц. Камен Коцилков
Д-р Кирил Динов
Д-р Младен Камбов
Д-р Натали Томева
Д-р Павел Панов
Д-р Пламен Хаджиев
Д-р Пресиян Кръстев
Д-р Радослав Ралев
Д-р Явор Миланов
Д-р Ясен Димитров

**SOFIA DENTAL MEETING
FULL MEMBERS**

President:
Dr. Rumyana Terzieva, President of SDM
2022
Past President
Assoc. Prof. Todor Uzunov
Members:
Dr. Stanislava Shuleva, President of SDM
2018
Dr. Neli Nikolova, President of SDM 2017
Dr. Ivan Chakalov, President of SDM 2016
Assoc. Prof. Dimitar Filtchev, President of
SDM 2015
Assoc. Prof. Angela Gusiyska
Dr. Aleksandar Klochkov
Dr. Alexandar Rusev
Dr. Anton Tumbalov
Assoc. Prof. Boyko Bonev
Dimitar Bistrev MDT
Dr. Dimitar Kosturkov
Dr. Elena Yontcheva
Dr. Elitsa Ruseva
Dr. Georgi Iliev
Dr. Ventceslav Stankov
Dr. Ivaylo Ribagin
Assoc. Prof. Kamen Kotsilkov
Dr. Kiril Dinov
Dr. Mladen Kambov
Dr. Natali Tomeva
Dr. Pavel Panov
Dr. Plamen Hadzhiev
Dr. Presiyan Krustev
Dr. Radoslav Ralev
Dr. Yavor Milanov
Dr. Yasen Dimitrov



WELCOMING SPEECHES



Д-р Винченцо
Мусела
ИТАЛИЯ

Dr. MDT Vincenzo
Musella
ITALY

Д-Р ВИНЧЕНЦО МУСЕЛА
НАУЧЕН ПРЕЗИДЕНТ НА SDM 2021

Скъпи приятели и колеги,

Денталната култура винаги е била основна част от изграждането на професията.

SDM е роден поради тази причина, като се фокусира върху съвършенството в денталната медицина.

Днес, благодарение на забележителния напредък в стоматологията, разполагаме с нови материали и нови практически приложими методи за оптимални терапии, които да бъдат естетични, функционални и най-вече постоянни във времето.

SDM е среща с много от най-престижните лектори в Света на денталната медицина и денталната техника, в сърцето на България в красивата столица - София.

DR. MDT VINCENZO MUSELLA
SCIENTIFIC PRESIDENT OF SDM 2021

Dear Friends and colleagues,

Dental culture has always been a fundamental part of building one's profession.

SDM was born for this reason, focusing on dental excellence.

Today, thanks to the remarkable progress in dentistry, we have new materials and new methods available to put into practice optimal therapies that can be aesthetic, functional but above all constant over time.

SDM is a meeting with plenty of the most prestigious speakers in the world of dentistry and dental technique, in the heart of Bulgaria in the beautiful city of Sofia.



Д-р Румяна
Терзиева
БЪЛГАРИЯ

Dr. Romyana
Terzieva
BULGARIA

Д-Р РУМЯНА ТЕРЗИЕВА
ПРЕЗИДЕНТ НА SDM 2022

Уважаеми колеги и приятели,

С радост и гордост Ви представяме програмата на тринадесетото издание на Софийската Дентална Среща. Разнообразна и съобразена с настоящите условия за провеждане на конгреса, достигна до Вас благодарение на ентузиазма и неуморния труд на нашия екип.

Желанието Ви за развитие в професията, необходимостта от нови знания и общуване бяха нашето вдъхновение, а Вашата лоялност и присъствие в залата и виртуално – нашето възнаграждение.

Благодарим Ви, че сме отново заедно в новия и различен СДМ!

С уважение

Д-р Румяна Терзиева
Президент Асоциация СДМ 2020

DR. RUMYANA TERZIEVA
PRESIDENT OF SDM 2022

Dear colleagues and friends,

I am happy and honored to present you the scientific program of the 13th International Sofia Dental Meeting. Diversity and various topics, compliant with the current conditions to run off the meeting is reaching you thanks to the enthusiasm and dedicated work of the SDM team.

The endless desire for professional development, the need for knowledge and social communication have been our inspiration, your loyalty and presence in the hall and virtually - our reward.

Thank you for being together again in the new and different SDM!


Cordially
Dr. Romyana Terzieva
President SDM Association 2022



15TH INTERNATIONAL 6-8 OCTOBER
SOFIA DENTAL MEETING 2022

Excellence in dentistry

- GRAND HOTEL MILLENNIUM -



ПРОГРАМА

последно издание

www.sdm.bg

SOFIA
BULGARIA

6TH ОКТОМВРИ 2022

HALL MILLENNIUM

09.00 Официално откриване на 15-тото юбилейно издание на СДМ

Академия АЮ: „Консервативно заболяване и ендодонтия“

9.30- 10.10 „Дистални директни възстановявания“
Д-р Федерико Черони, Италия

10.10- 10.50 „Директни фронтални възстановявания: от клас IV до тотална реставрация на усмивката“
Д-р Алесандро Пецана, Италия

10.50-11.30 „Модерна ендодонтия: стратегии и технологии за коренова ретенция“ Д-р Франческо Яконо, Италия

Академия АЮ: Естетика & Протетика

11.40- 12.20 „Алайнери и адхезивни техники: протоколи за минимално инвазивно лечение“
Д-р Томасо Вайнциан, Италия

12.20- 13.00 „Мултидисциплинарен подход при фронтални индиректни възстановявания“
Д-р Джакомо Армани, Италия

Модератор: Д-р Винченцо Мусела, Италия

HALL SEPTODONT

9.30-10.30 „Критични фактори за професионален успех“
Д-р Андреа Ричи, Италия

10.30- 11.45 „Внимателен анализ за успешно лечение с индиректни възстановявания.“
Проф. Марио Семенца, Италия

11.45- 12.45 „Техника и естетика: предизвикателства и цели на дигиталния и аналогов протокол“
Хавиер Перез, зъботехник, Испания

Модератор:
Доц. Бойко Бонев, България
Димитър Бистрев, зъботехник, България

LIVE DEMO

КЛИНИЧНА ДЕМОНСТРАЦИЯ НА ЖИВО

10.00-13.00
„Мекотъкани и костна регенерация с Real Guide водена имплантиране“

Доц. Камен Коцилков, България
Проф. Димитър Филчев, България



THE TOP EDUCATIONAL CENTER

За транспорт до The Top Educational Center nonutайте на регистрацията!

ОБЕДНА ПОЧИВКА 13:00 - 14:00 ч

14.00- 14.45 „Актуалното при тотални адхезивни възстановявания“ Д-р Джакомо Далари, Италия

Академия АЮ: „Пародонтология, Имплантология и Орална хирургия“

15.00 - 15.45 „Връзката между възстановителната стоматология и пародонталната пластична хирургия“
Д-р Давиде Гуглиelmi, Италия

15.50 - 16.30 „Мениджмънт на меките тъкани около импланти“ Д-р Лука Тосели, Италия

16.35- 17.15 „Диагноза и мениджмънт на рентгенографски лезии на челюстите“ Д-р Томасо Гедини, Италия

17.20- 18.00 „Ролята на дигиталното планиране при водена тотална рехабилитация“
Д-р Федерико Ривара, Италия

Модератор: Д-р Венцеслав Станков, България

14.00- 15.00 „Решения за ендодонтско лечение“
Проф. Луджи Джернерали, Италия

15.15- 16.15 „Отвъд вашите граници“
Д-р Богдан Молдовану, Румъния

16.30- 17.30 „Анализ на формата на фронталните зъби и нейното пресъздаване“
Д-р Иван Чакалов, България

Мария Дочева, зъботехник, България

Модератор:
Д-р Иван Чакалов, България



КЛИНИЧНА ДЕМОНСТРАЦИЯ НА ЖИВО

14.00-15.30
„Дигитален работен протокол“
Алесандро Блау, Германия

16.00-18.00

„Вертикална зъбна препарация“
Проф. Димитър Филчев, България;
Д-р Светослав Славков, България

Модератор: Д-р Нели Николова, България

ПРАКТИЧЕСКИ КУРС №1

„Видове разрези и различни хирургични техники из пародонтологията“
Доц. Камен Коцилков, България

18:30Ч. ГАЛА КОКТЕЙЛ В ЛОБИТО НА ИЗЛОЖЕНИЕТО

7^M ОКТОМВРИ 2022

HALL MILLENNIUM

Сесия: „НАЙ-ДОБРОТО ОТ ИТАЛИЯ“

9.00- 10.00 „Множествена гингивална рецесия - значението на фенотипа при лечението“
Проф. Масимо Де Санктис, Италия

10.10- 10.55 „Естетика в имплантологията: биологична перспектива“ Д-р Алберто Фонсар, Италия

11.00- 11.45 „Естествен вид: предизвикателството при имедиатно имплантиране“
Д-р Марко Редемани, Италия

12.00- 13.00 „ДИГИТАЛНИТЕ рецепти на Styleitaliano за определяне на цвета за идеални композитни и керамични възстановявания“ част I,
Проф. Анджело Путиняно, Италия

Модератор: Д-р Павел Панов, България

HALL SEPTODONT

СЕСИЯ: „ОРТОДОНТИЯ“

09.00-10.00 „Екстракция на зъби- съвременен метод на лечение ли е в ортодонтията?“
Д-р Рафи Романо, Израел

10.15- 11.15 „Лечение на Клас II с алайнери Invisalign“
Д-р Нели Дилкова, България

11.30- 12.30 „Ортодонтични лечения с последващи композитни възстановявания“
Д-р Иван Горялов, България

Модератор:
Д-р Рафи Романо, Израел

LIVE DEMO

КЛИНИЧНА ДЕМОНСТРАЦИЯ НА ЖИВО

9.00- 10.00 „Дигитален работен протокол: водена хирургия с водачи REAL GUIDE“
д-р Димитър Вакадинов, България

10.00- 13.00 „Рехабилитация с импланти: как да намерим най-доброто решение“
Д-р Наби Надер, Ливан

Модератори:
Проф. Димитър Филчев
Д-р Младен Камбов, България

THE TOP EDUCATIONAL CENTER

ПРАКТИЧЕСКИ КУРС №3

„Директни възстановявания. Как да улесним постигането на формите посредством Essential lines“
Д-р Джузепе Киодера, Италия

ОБЕДНА ПОЧИВКА 13:00 - 14:00 ч

14.00- 15.00 „ДИГИТАЛНИТЕ рецепти на Style Italiano за определяне на цвета за идеални композитни и керамични възстановявания“ част II,
Д-р Джорджи Мануа, Италия

15.15- 16.15 „ПРЕДСКАЗУЕМИ РЕЗУЛТАТИ В ЕСТЕТИЧНАТА ЗОНА: ИЗБОР НА МАТЕРИАЛ И ТЕХНИКИ“
Д-р Винченцо Музела, Италия

16.15- 17.15 „Рехабилитация на триизмерни дефекти в естетичната зона“
Проф. Леандро де Карвальо Кардосо, Бразилия

Модератор: д-р Нели Николова, България

14.00-15.00
„Импланти и меките тъкани“ - лекция

15.00- 18.00
„Имедиатно имплантиране“ видео-демонстрация
Д-р Венцеслав Станков, България

Модератор:
Д-р Младен Камбов, България



КЛИНИЧНА ДЕМОНСТРАЦИЯ НА ЖИВО

14.00- 15.30 „Ендодонтски стратегии за успех“
Д-р Корнелия Байрактарска, България

16.00-18.00 „Възстановявания след ендодонтско лечение: ключът за дълготрайност“
Д-р Мартина Вичева, България

Модератор:
Д-р Лилия Рогачева, България

ПРАКТИЧЕСКИ КУРС №4

„Go digital with Invisalign“
Д-р Нели Дилкова, България


20:30Ч ГАЛА ВЕЧЕРЯ В „ЕЛИПС ЦЕНТЪР“, ЕТ. 10. **



15TH INTERNATIONAL · 6 – 8 OCTOBER
SOFIA DENTAL MEETING · 2022

Excellence in dentistry

- GRAND HOTEL MILLENNIUM -



ПРОГРАМА

последно издание

www.sdm.bg

SOFIA
BULGARIA

8^{МИ} ОКТОМВРИ 2022

HALL MILLENNIUM	HALL SEPTODONT	LIVE DEMO	HALL NEWTON	THE TOP EDUCATIONAL CENTER
<p>FRADEANI EDUCATION </p> <p>9.00- 10.00 „Оптимизиране на естетиката във фронталния участък: индиректен подход“ Д-р Роберто Турини, Италия</p> <p>10.00-11.00 „Дефекти на емайла: диагноза и лечение“ Д-р Федерико Емилиани, Италия</p> <p>11.00-12.00 „Ендодонтска микрохирургия“ Д-р Франческо Пирас, Италия</p> <p>13.00- 14.00 „Тотална рехабилитация: дигитален протокол“ Доц. Марко Яковац, Република Хърватска</p> <p>Модератор: Д-р Георги Илиев, България</p>	<p>9.00- 9.30 „Отворената оклузия - кога, как и дали? Профилактика, лечение и стабилност“ Д-р Яна Пападопулу, България </p> <p>9.35- 10.05 „Успехът на моя провал и Провалът на моя Успех“ Д-р Цветелина Дучева, България</p> <p>10.10- 10.40 „Реконструктивна лицева хирургия 2022 - в и отвъд БГ“ Доц. Николай Янев, България</p> <p>10.45- 11.15 „Дигитална диагностика на скрити възпаления в лицево-челюстната област и не само...“ Д-р Рая Грозданова, България</p> <p>11.20- 11.50 „Гранични ендодонтски решения“ Д-р Петя Иванова, България</p> <p>12.00- 12.30 „Неоткрити и незапълнени канали - все още ли са проблем в ежедневната дентална практика?“ Доц. Мирела Маринова- Такорова, България</p> <p>Модератор: Доц. Тодор Узунов, Д-р Румяна Терзиева и Д-р Явор Миланов, България</p>	<p>Сесия „ОКЛУЗИЯ“ 09.00- 11.00 „Съвременна оклузия за ежедневната клинична практика“ Д-р Селар Франсис, България</p> <p>11.00- 13.00 „Оклузия за клиничната практика в дигитални времена“ Д-р Иън Бъкъл, Великобритания </p> <p>Модератор: Д-р Селар Франсис, България</p>	<p>„Лазери в денталната медицина и тяхното приложение в практиката“ - физика на лазерите; - лазери и на твърди тъкани; - приложението им в ендодонтията; - debonding при керамика</p> <p>Д-р Михал Навроци и Д-р Димитри Малев, Полша </p>	<p>ПРАКТИЧЕСКИ КУРС №5</p> <p>„Възстановяване на клас IV от нулата“ Д-р Джорди Манаята, Италия </p>

ОБЕДНА ПОЧИВКА 13:00 - 14:00 ч

<p>4- ТИ КОНГРЕС НА БЪЛГАРСКОТО ДРУЖЕСТВО ПО ПАРОДОНТОЛОГИЯ</p> <p>14.00- 14.45 „Субгингивалното инструментване - важен фактор за контрол на прогресията на пародонтита“ Д-р Величка Досева, Доц. Антоанета Млъчкова, България</p> <p>14.45- 15.15 „Важни детайли за по-добри резултати при лечение на гингивални рецесии“ Д-р Христо Димитров, България</p> <p>15.15- 16.45 „Фотодинамичната терапия в нехирургичното пародонтално лечение - нови хоризонти за модулиране на тъканния отговор.“ Д-р Михаил Танев, България</p> <p>16.45- 17.45 „Регенеративна пародонтална терапия - съвременни аспекти“ Доц. Камен Коцилков, България</p> <p>Модератор: Доц. Камен Коцилков, България</p>	<p>БГ ЕНДО </p> <p>14.00- 14.45 „MB2- особености“ Д-р Димитър Костурков, България</p> <p>15.00- 15.45 „Грешките, които ни провалят в ежедневната ендодонтия“ Д-р Мирена Дойчинова, България</p> <p>16.00- 16.45 „Лечение в едно посещение“ Д-р Миле Чурлинов, България</p> <p>Модератор: Д-р Димитър Костурков, България</p> <p></p>	<p>ЛЕКЦИЯ И КЛИНИЧНА ДЕМОНСТРАЦИЯ НА ЖИВО</p> <p>„Лицева естетика“ - Велвет технология - нехирургична течна ринопластика - колагено-стимулираща терапия с аминокиселини - клинична демонстрация на живо</p> <p>Д-р Моеен Матанис, Израел </p> <p>Модератор: Д-р Натали Томева, България</p>	<p>„Fotona LightWalker Приложение на високоенергийни Er:YAG и Nd:YAG лазери в денталната практика.“</p> <p>- работа с твърди и меки тъкани - приложение в пародонтологията и имплантологията</p> <p>Д-р Михал Навроци и Д-р Димитри Малев, Полша </p>	<p>ПРАКТИЧЕСКИ КУРС №6</p> <p>„Керамични фасети: подготовка и изработване на провизори“ Д-р Георги Илиев, България </p>
---	---	---	---	--

9^{МИ} ОКТОМВРИ 2022

THE TOP EDUCATIONAL CENTRE

ПРАКТИЧЕСКИ КУРС №7

9:00-13:00 Cytosial - Новото поколение хyalууронови филтъри

ПРАКТИЧЕСКИ КУРС №8

14:00-18:00 Jalupro - Колагено-стимулираща терапия и ревитализация на кожата






15TH INTERNATIONAL - 6 - 8 OCTOBER
SOFIA DENTAL MEETING - 2022

Excellence in dentistry

- GRAND HOTEL MILLENNIUM -



PROGRAM

last edition

www.sdm.bg

SOFIA
BULGARIA

OCTOBER 6TH 2022

HALL MILLENNIUM	HALL SEPTODONT	LIVE DEMO	THE TOP EDUCATIONAL CENTER
<p>09.00 Official opening of the 15th anniversary edition of SDM</p> <p>AIO ACADEMY: "Conservative & Endodontics" </p> <p>9.30- 10.10 "Insight into direct posterior restorations" Dr. Federico Ceroni, Italy</p> <p>10.10- 10.50 "Direct anterior restorations. From the fourth class at the complete smile" Dr. Alessandro Pezzana, Italy</p> <p>10.50-11.30 "Modern Endodontics: strategies and technologies for tooth retention" Dr. Francesco Iacono, Italy</p> <p>AIO ACADEMY: Esthetics & Prosthetics</p> <p>11.40- 12.20 "Clear Aligner Therapy and Restorative Dentistry for Minimally Invasive Aesthetics" Dr. Tommaso Weinstein, Italy</p> <p>12.20- 13.00 "Multidisciplinary approach for anterior indirect restorations" Dr. Giacomo Armani, Italy</p> <p>Moderator: Dr. Vincenzo Musella, Italy</p>	<p>9.30-10.30 "Critical Factors for Professional Success" Dr. Andrea Ricci, Italy </p> <p>10.30- 11.45 "It is better to fly low and avoid the rocks. Cautionary approach." Prof. Mario Semenza, Italy</p> <p>11.45- 12.45 "Technic and esthetic: challenges and goals with digital & analogic workflow" Javier Perez, MDT, Spain</p> <p>Moderator: Assoc. Prof. Boyko Bonev, Bulgaria Dimitar Bistrev, MDT, Bulgaria</p>	<p>LIVE DEMO</p> <p>10.00-13.00 "Soft and hard tissue regeneration and Real Guided implantation"</p> <p>Assoc. Prof. Kamen Kotsilkov, Bulgaria Prof. Dimitar Filtchev, Bulgaria</p>	<p>For transport to The Top Educational Center ask at registration!</p>

LUNCH BREAK 13:00 - 14:00 h

<p>14.00- 14.45 "Modern restorative approach in adhesive prosthodontics" </p> <p>Dr. Giacomo Dallari, Italy</p> <p>AIO ACADEMY: Periodontology, Implantology & Oral surgery</p> <p>15.00- 15.45 "Relations between restorative dentistry and periodontal plastic surgery" Dr. Davide Guglielmi, Italy</p> <p>15.50- 16.30 "Soft tissue management around implants, which is the best way to perform it" Dr. Luca Toselli, Italy</p> <p>16.35- 17.15 "Diagnosis and management of radiolucent jaw lesions" Dr. Tommaso Ghedini, Italy</p> <p>17.20- 18.00 "The role of digital planning in guided full-arch rehabilitations" Dr. Federico Rivara, Italy</p> <p>Moderator: Dr. Venceslav Stankov, Bulgaria</p>	<p>14.00- 15.00 "Endodontic treatment solutions" </p> <p>Prof. Luigi Generali, Italy</p> <p>15.15- 16.15 "Blond(entin) your limits" Dr. Bogdan Moldoveanu, Romania</p> <p>16.30- 17.30 "Analysis and reproduction of the shape of anterior teeth" Dr. Ivan Chakalov and Maria Docheva, MDT, Bulgaria</p> <p>Moderator: Dr. Ivan Chakalov, Bulgaria</p>	<p>LIVE DEMO</p> <p>14.00-15.30 "Digital workflows" MDT Alessandro Blauuw, Germany</p> <p>16.00-18.00 "Vertical tooth Preparation" Prof. Dimitar Filtchev, Bulgaria Dr. Svetoslav Slavkov, Bulgaria</p> <p>Moderator: Dr. Nelly Nikolova, Bulgaria</p>	<p>WORKSHOP №1</p> <p>"Types of incisions and different surgical techniques of periodontology" Assoc. Prof. Kamen Kotsilkov, Bulgaria</p>
---	--	--	---



18:30h COCKTAIL IN THE LOBBY AROUND THE EXHIBITION!

OCTOBER 7TH 2022

HALL MILLENNIUM	HALL SEPTODONT	LIVE DEMO	THE TOP EDUCATIONAL CENTER
<p>ITALIAN BIG SESSION </p> <p>9.00- 10.00 "The importance of the phenotype in the treatment of multiple gingival recession" Prof. Massimo de Sanctis, Italy</p> <p>10.10- 10.55 "Esthetics in implant dentistry: a biological perspective" Dr. Alberto Fonzar, Italy</p> <p>11.00- 11.45 "Appear natural: the challenge in post extractive immediate implantology" Dr. Marco Redemagni, Italy</p> <p>12.00- 13.00 "The Style Italiano DIGITAL color recipes for perfect composites and ceramics" Part I Prof. Angelo Putignano, Italy</p> <p>Moderator: Dr. Pavel Panov</p>	<p>SESSION ORTHODONTICS </p> <p>09.00-10.00 "Teeth Extraction - Is it still a valid treatment modality in Orthodontics?" Dr. Rafi Romano, Israel</p> <p>10.15- 11.15 "Handling Class II with invisalign aligners" Dr. Nelly Dilkova, Bulgaria </p> <p>11.30- 12.30 "Orthodontic treatments and composite restorations after treatment" Dr. Ivan Goryalov, Bulgaria</p> <p>Moderator: Dr. Rafi Romano, Israel</p>	<p>LIVE DEMO</p> <p>9.00- 10.00 "Digital workflow: guided implantology with REAL GUIDE" Dr. Dimitar Vakadinov, Bulgaria </p> <p>10.00- 13.00 "Implant placement: how to find the best solution" Dr. Nabih Nader, Lebanon </p> <p>Moderator: Prof. Dimitar Filtchev Dr. Mladen Kambov, Bulgaria</p>	<p>WORKSHOP №3</p> <p>"Direct restorations: How to close the circle of simplicity with essential lines" Dr. Giuseppe Chiodera, Italy </p>

LUNCH BREAK 13:00 - 14:00 h

<p>14.00- 15.00 "The Style Italiano DIGITAL color recipes for perfect composites and ceramics" Part II Dr. Jordi Manauta, Italy</p> <p>15.15- 16.15 "Predictable management of different substrates in the esthetic zone: material selection and techniques" Dr. Vincenzo Musella, Italy</p> <p>16.15- 17.15 "Rehabilitation of Three-dimensional defects in the esthetic zone" Prof. Leandro de Carvalho Cardoso, Brazil</p> <p>Moderator: Dr. Nelly Dilkova, Bulgaria </p>	<p>14.00-15.00 "Implants and soft tissue" - lecture </p> <p>15.00- 18.00 "Immediate implantation, video-demonstration" Dr. Venceslav Stankov, Bulgaria</p> <p>Moderator: Dr. Mladen Kambov, Bulgaria</p>	<p>LIVE DEMO</p> <p>14.00- 15.30 "Endodontic strategies for success" Dr. Kornelia Bayraktarska, Bulgaria</p> <p>16.00-18.00 "Postendodontic treatment restorations: the key for tooth longevity" Dr. Martina Vicheva, Bulgaria</p> <p>Moderator: Dr. Liliya Rogacheva, Bulgaria </p>	<p>WORKSHOP №4</p> <p>"Go digital with invisalign" Dr. Nelly Dilkova, Bulgaria </p>
--	---	--	---




20:30h GALA DINNER FOR OUR ANNIVERSARY CONGRESS WILL BE AT "ELLIPSE CENTER" 10 FLOOR! **



15TH INTERNATIONAL · 6 – 8 OCTOBER
SOFIA DENTAL MEETING · 2022

Excellence in dentistry

– GRAND HOTEL MILLENNIUM –



PROGRAM

last edition

www.sdm.bg

SOFIA
BULGARIA

OCTOBER 8TH 2022

HALL MILLENNIUM	HALL SEPTODONT	LIVE DEMO	HALL NEWTON	THE TOP EDUCATIONAL CENTER
<p>FRADEANI EDUCATION </p> <p>9.00- 10.00 "Aesthetic optimization in the anterior field: indirect approach" Dr. Roberto Turrini, Italy</p> <p>10.00- 11.00 "White enamel defects: diagnosis and treatment" Dr. Federico Emiliani, Italy</p> <p>12.00- 13.00 „Endodontic microsurgery" Dr. Francesco Piras, Italy</p> <p>13.00- 14.00 "Full mouth rehabilitation: Digital protocol" Assoc. Prof. Marco Jakovac, Croatia</p> <p>Moderator: Dr. George Iliev, Bulgaria</p>	<p>9.00- 9.30 "Open bite - when, how and if? Prevention, treatment and stability" Dr. Yana Papadopulu, Bulgaria</p> <p>9.35- 10.05 "The Success of my Failure and the Failure of my Success" Dr. Cvetelina Ducheve, Bulgaria</p> <p>10.10- 10.40 "Reconstructive oro-facial surgery 2022- In and beyond BG" Assoc. Prof. Nikolay Yanev, Bulgaria</p> <p>10.45- 11.15 „Digital diagnosis of hidden inflammations in the maxillofacial area and not only ..." Dr. Raia Grozdanova, Bulgaria</p> <p>11.20- 11.50 "Borderline endodontic treatments" Dr. Petya Ivanova, Bulgaria</p> <p>12.00- 12.30 "Missing root canals – are they still a problem in the everyday endodontic practice." Assoc. Prof. Mirela Marinova-Takorova, Bulgaria</p> <p>Moderator: Assoc. Prof. Todor Uzunov, Dr. Rumnyana Terzieva & Dr. Yavor Milanov, Bulgaria</p>	<p>OCLUSION SESSION </p> <p>09.00- 11.00 "Contemporary occlusion for everyday Clinical practice" Dr. Selar Francis, Bulgaria</p> <p>11.00- 13.00 "Occlusion for the clinic practice in the digital age" Dr. Ian Buckle, UK</p> <p>Moderator: Dr. Selar Francis, Bulgaria</p>	<p>„Lasers in dental medicine and their application in everyday practice"</p> <ul style="list-style-type: none"> - physics of lasers; - laser and of hard tissues; - application in endo treatment; - ceramic debonding <p>Dr. Michal Nawrocki and Dr. Dmitri Malev, Poland</p>	<p>WORKSHOP №5</p> <p>„Building a class IV from zero" Dr. Jordi Manauta, Italy</p>

LUNCH BREAK 13:00 - 14:00 h

<p>4TH CONGRESS OF THE BULGARIAN SOCIETY OF PERIODONTOLOGY</p> <p>14.00- 14.45 "Subgingival instrumentation - an important factor in the control of periodontitis" progression" Dr. Velichka Dosseva, Bulgaria</p> <p>14.45- 15.15 "Important details for better results in the treatment of gingival recessions" Dr. Hristo Dimitrov, Bulgaria</p> <p>15.15- 16.45 „Photodynamic therapy in the non-surgical periodontal treatment - new horizons for tissue response modulation." Dr. Mihail Tanev, Bulgaria</p> <p>16.45- 17.45 „Regenerative periodontal therapy - modern aspects" Assoc. Prof. Kamen Kotsilkov, Bulgaria</p> <p>Moderator: Assoc. Prof. Kamen Kotsilkov, Bulgaria</p>	<p>BG ENDO </p> <p>14.00- 14.45 „MB2- particularities" Dr. Dimitar Kosturkov, Bulgaria</p> <p>15.00- 15.45 "The mistakes that lead us to failures in everyday endodontics" Dr. Milena Doychinova, Bulgaria</p> <p>16.00- 16.45 „Single session treatment. Patient centered approach." Dr. Mile Churilinov, Bulgaria</p> <p>Moderator: Dr. Dimitar Kosturkov, Bulgaria</p>	<p>LECTURE AND LIVE DEMO</p> <p>„Facial aesthetics"</p> <ul style="list-style-type: none"> - velvet technology; - nasal reshaping; - cheekbones shaping with Cytosial; - Amino acid replacement therapy; - collagen stimulation <p>Dr. Moeen Matanis, Israel</p> <p>Moderator: Dr. Natali Tomeva, Bulgaria</p>	<p>„Fotona LightWalker Application of high-energy Er:YAG and Nd:YAG lasers in dental practice."</p> <ul style="list-style-type: none"> - working with hard and soft tissues - application in periodontology and implantology <p>Dr. Michal Nawrocki and Dr. Dmitri Malev, Poland</p>	<p>WORKSHOP №6</p> <p>„Ceramic veneers: preparation and making of preparations" Dr. George Iliev, Bulgaria</p>
--	--	--	---	--

ALL LIVE DEMONSTRATIONS ARE INCLUDED IN THE MAIN CONGRESS FEE!

OCTOBER 9TH 2022

THE TOP EDUCATIONAL CENTRE

WORKSHOP №7

9:00-13:00 Cytosial - The new generation of hyaluronic fillers

WORKSHOP №8

14:00-18:00 Jalupro - Collagen-stimulating therapy and skin revitalization

XYNTRUS®

вода за БИО изплакване на устата с ефикасност над 99,9956% срещу:

Съдържа:
D-Limoneno Bioencapsulado y CPC
Bioencapsulated D-Limonene and CPC

Патогенни бактерии

Porphyromonas gingivalis,
Streptococcus mutans, Lactobacillus rhamnosus, Aggregatibacter actinomycetemcomitans, S.aureus, E. coli, P. aeruginosa, E. hirae, C. albicans, A.brasiliensis.

Формула без:

- Хлорхексидин
- Кислородна вода
- Алкохол и захар
- Не променя цвета на зъбите



Вируси с обвивка

SARS-CoV-2, Herpes simplex - HSV 1, N1H1 и всички други

**Осигурява защита до 5 часа!
За ежедневна употреба!
Запазва естествената микрофлора!**



Произведено в Испания под контрола на BRIX USA LLC

ОФИЦИАЛЕН ДИСТРИБУТОР ЗА БЪЛГАРИЯ:

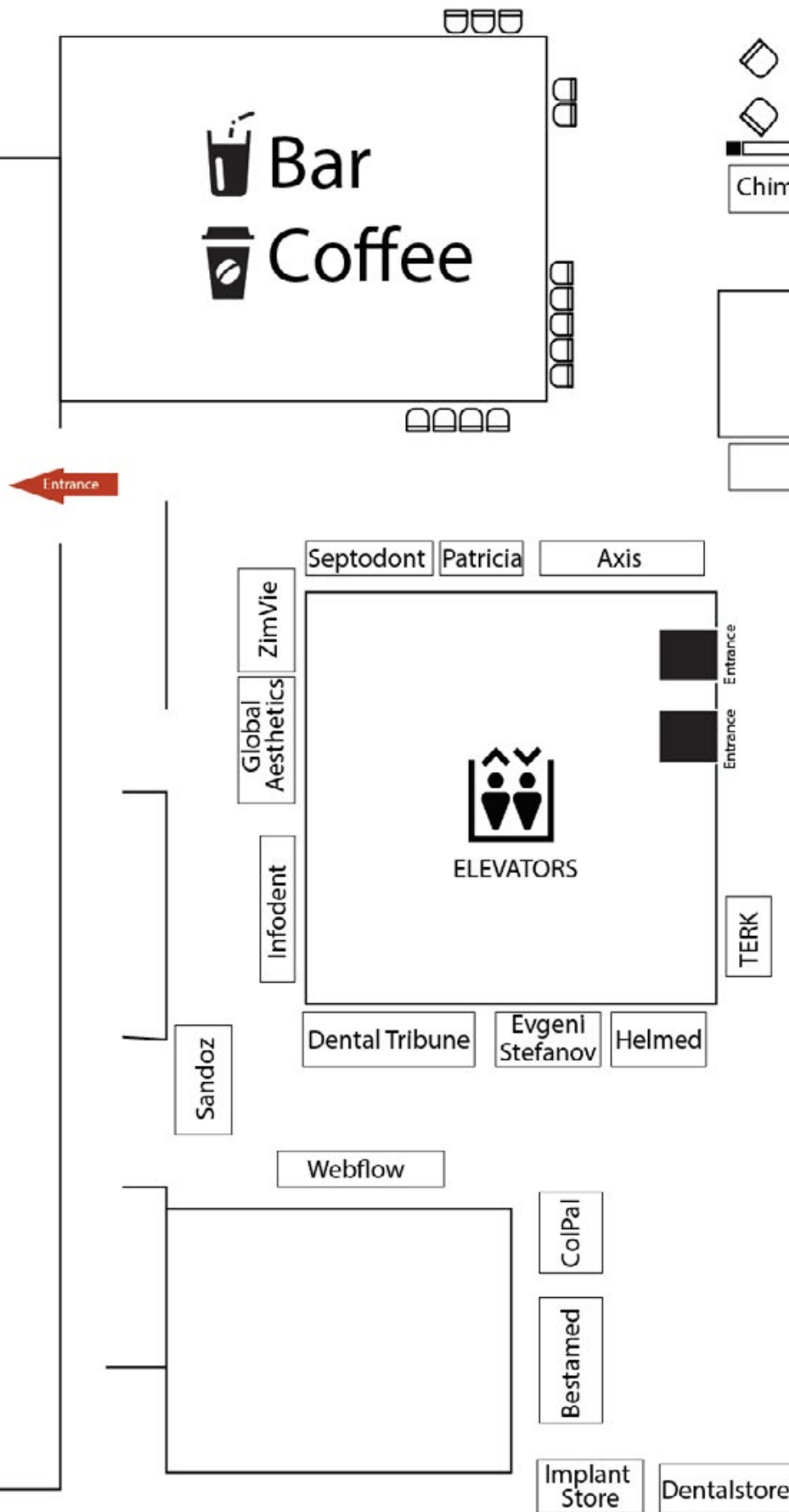
ГЕСТОР КОЗМЕТИКС ООД

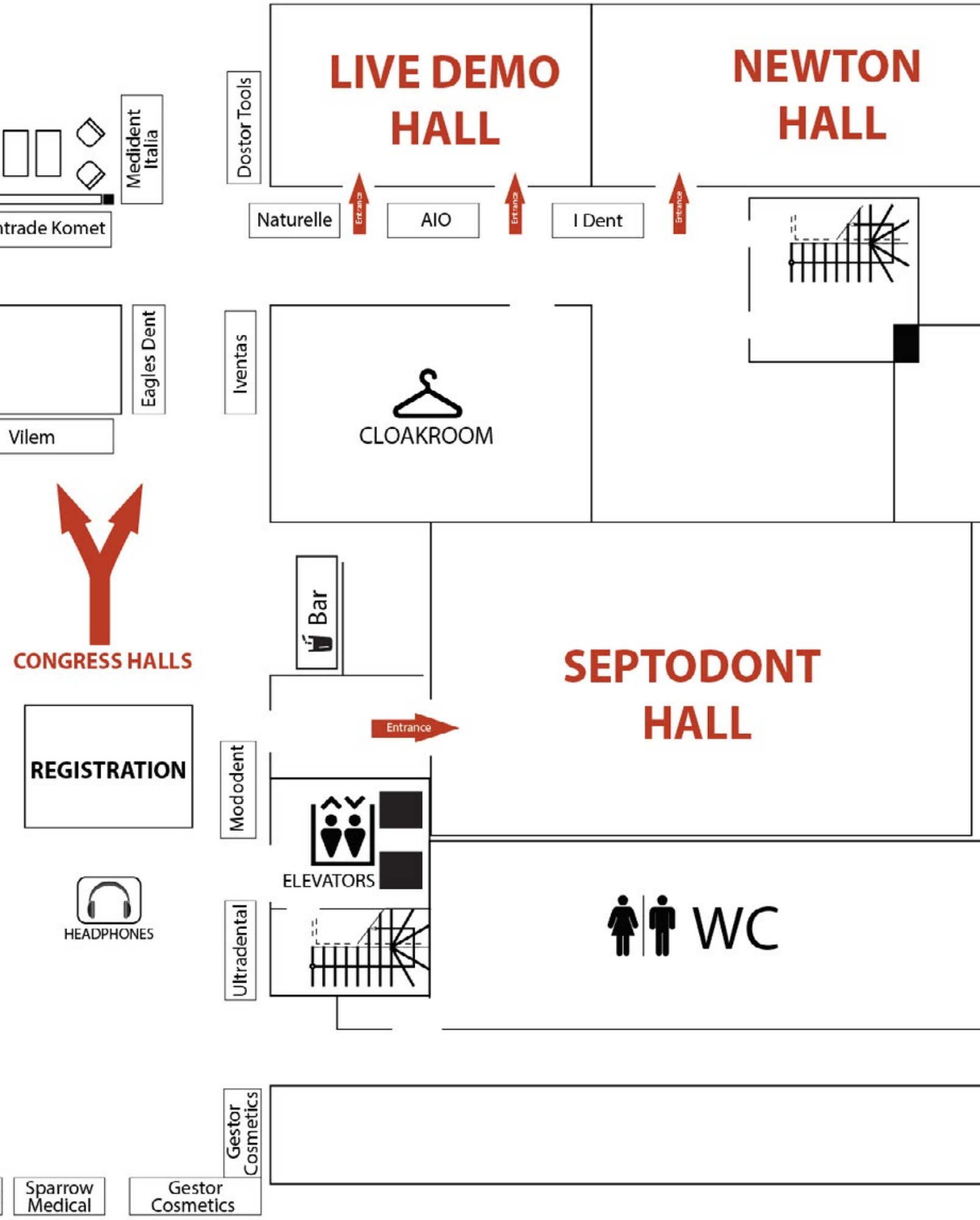
тел.: +359 877 220 322

e-mail: sales@gestorcosmetics.com

www.gestorcosmetics.com

MILLENIUM HALL





ЛЕКЦИЯ / зала Milenium / 09:00 - 13:00	LECTURE / hall Milenium / 09:00 - 13:00
„Модерна ендодонтия: стратегии и технологии за коренова ретенция“	“Modern Endodontics: strategies and technologies for tooth retention”
Стратегиите целящи да поддържат естествените зъби получават нова важност. В последните години, значителните предимства на технологиите, материалите и ендодонтските лечебни процедури в модерната ендодонтия дълбоко промениха подхода към ендодонтското лечение. Тези иновации включват микроскоп, NiTi ротационни пили, ултразвук, подобрени иригационни разтвори и технологии, дигитални рентгенографи, СВСТ триизмерно заснемане,	The strategies aimed to maintain the natural teeth are acquiring renewed importance. In recent years, the significant advances in technology, materials and endodontic treatment procedures in modern endodontics has profoundly changed the approach to endodontic treatment. These innovations include microscopy, rotary NiTi files, ultrasonics, enhanced irrigation solutions and technologies, digital radiography, CBCT three-dimensional imaging, bioceramics, etc. and are allowing to raise the



Д-р Федерико Черони,
Италия

Dr. Federico Ceroni,
Italy

ЛЕКЦИЯ / зала Milenium / 09:30 - 10:00	LECTURE / hall Milenium / 09:30 - 10:00
Дистални директни възстановявания	Insight into Direct Posterior Restorations
Обтурациите са една от май- често изпълняваните процедури в денталната практика. Защо да не се научим да ги изпълняваме перфектно? За отличен резултат всяка стъпка е от основно значение, от диагноза до полиране. Ще анализираме всеки етап детайлно, задълбочавайки се е послоната техника. Фокусирайки се на най- често срещаните грешки,	Fillings turn out to be one of the most performed procedures in dental practices. Why then don't learn to execute them perfectly? To get an excellent result every step is essential, from diagnosis to polishing, we will analyze each moment in detail, deepening in particular on the layering technique. Focusing on the most common mistakes I will show
Д-р Федерико Черони завършва университета в Милано в Италия през 2013 г. Той винаги се е посвещавал на практиката на минимално инвазивната естетична дентална медицина и на възстановяването и защитата на силно компрометирани зъбни елементи. Доцент в университета в Брешиа.	Dr Federico Ceroni graduated from the university of Milan in Italy in 2013. He has always dedicated himself to the practice of minimally invasive aesthetic dentistry and to the recovery and safeguarding of severely compromised dental elements. Adjunct Professor at the University of Brescia.



Д-р Федерико Черони,
Италия

Dr. Federico Ceroni,
Italy

ЛЕКЦИЯ / зала Milenium / 10:10 - 10:40	LECTURE / hall Milenium / 10:10 - 10:40
Директни фронтални възстановявания: от клас IV до тотална реставрация на усмивката	Direct anterior restorations: the keys for the success
Кой е най- добрият избор във фронталния участък? Какво означава „естетика“? Винаги ли трябва да препарирам зъба? Във времена, в които естетиката става все по-важна, не е хубаво всички лечебни планове да бъдат стандартизирани. Лечебният план трябва да започне с диагноза и да бъде обект на „правила“ и компромиси. В тази лекция, освен да анализираме всичко това, ще говоря за техники, материали и трикове да се постигне естетика и функция във фронталния	What is the best choice in the anterior area? what does aesthetics mean? Do I always have to prepare the tooth? In an age where aesthetics are becoming more and more important, it is not nice to standardize all treatment plans. A treatment plan must start from diagnosis and be subject to a series of "rules" and compromises. In this speech, in addition to analyzing all this, I will speak about the techniques, the materials and the tips and tricks to obtain aesthetics and function in the anterior area through the
Д-р Пецана завършва с отличие Университета в Торино през 2012г. Активен член на AIC (Италианска академия по консервативно зъболечение) Активен член на IAED (Италианска академия по естетична стоматология) Преподавател в Университета в Торино. Публикува научни статии и е лектор на национални и международни конференции по теми свързани с протетика и естетична	Graduated from the University of Turin with full marks in 2012. Active member AIC (Italian academy restorative dentistry) Active member IAED (Italian academy aesthetic dentistry) Adjunct professor University of Turin Adjunct professor University of Turin Publication of scientific articles and speaker at national and international conferences with topics



**Д-р Франческо Яконо,
Италия**

**Dr. Francesco Iacono,
Italy**

ЛЕКЦИЯ / зала Milenium / 10:50 - 11:20

Модерна ендодонтия: стратегии и технологии за коренова ретенция

Целта на презентацията е да покаже как най-новите иновации в Ендодонтията улесняват оперативните процедури дори при процедури с голяма комплексност.

Франческо Иаконо завършва стоматология в Университета в Катания през 2007 г. През 2008 г. завършва магистърска програма по ендодонтология в Университета в Болоня. За период, между 2008 и 2011 г., той беше гостуващ учен в катедрата по орална биология на Медицинския колеж на Джорджия, САЩ. Той си сътрудничи с няколко университета за изследователска дейност, публикувайки в рецензирани ендодонтски списания

LECTURE / hall Milenium / 10:50 - 11:20

Modern Endodontics: strategies and technologies for tooth retention

The strategies aimed to maintain the natural teeth are acquiring renewed importance. In recent years, the significant advances in technology, materials and endodontic treatment procedures in modern endodontics has profoundly changed the approach to endodontic treatment. These innovations include microscopy, rotary NiTi files, ultrasonics, enhanced irrigation solutions and technologies, digital radiography, CBCT three-dimensional imaging, bioceramics, etc. and are allowing to raise the

Francesco Iacono graduated in Dentistry from the University of Catania in 2007. In 2008 he completed a Master's Program in Endodontology at the University of Bologna. For a period, between 2008 and 2011 he was visiting scholar at the Department of Oral Biology of the Medical College of Georgia, US. He collaborates with several Universities for research activities, publishing in peer-reviewed endodontic journals with particular interest in endodontic NiTi instruments and bioceramic materials.



**Д-р Томасо Вайнщайн,
Италия**

**Dr. Tommaso Weinstein,
Italy**

ЛЕКЦИЯ / зала Milenium / 11:30 - 12:00

Алайнери и адхезивни техники: протоколи за минимално инвазивно лечение

Съвременната стоматология е изправена пред много промени през последните години. Минимален инвазивен подход всъщност е стандарт във възстановителната стоматология, както и цифрови техники. Инструментите се променят, и подобряване, начина, по който се планират и представят на пациентите случаи. Ясно подравнява терапия в предварително възстановителна перспектива съчетава всички тези принципи и позволява на клиницистите да

Диплома по дентална медицина (DDS) и докторска степен в Миланския университет, Милано, Италия. Консултант в Дентален център Humanitas, Изследователска болница Humanitas, Rozzano (Милано), Италия. Помислете за залепащ член. Частна практика в Милано, Италия.

LECTURE / hall Milenium / 11:30 - 12:00

Clear Aligner Therapy and Restorative Dentistry for Minimally Invasive Aesthetics

Modern dentistry has faced many changes in recent years. Minimal invasive approach is actually a standard in restorative dentistry as well as digital techniques and tools are changing, and improving, the way cases are planned and presented to patients. Clear aligners therapy in a pre-restorative perspective combines all these principles and allows clinicians to simplify their interdisciplinary treatment plans.

Degree in Dentistry (DDS) and PhD at the University of Milan, Milan, Italy. Consultant at Humanitas Dental Center, Humanitas Research Hospital, Rozzano (Milan), Italy. Think Adhesive Member. Private practice in Milan, Italy.



**Д-р Джакомо Армани,
Италия**

**Dr. Giacomo Armani,
Italy**

ЛЕКЦИЯ / зала Milenium / 12:10 - 12:40

Мултидисциплинарен подход при фронтални индиректни възстановявания

В тази лекция ще анализираме необходимите стъпки от първата визита до поставяне на финалната рехабилитация, анализирайки мултидисциплинарните аспекти, които ни позволяват да създадем индивидуален минимално инвазивен план.

Съ-основател и собственик на Дентално Студио Armani S.r.l. във Верона, Италия, заедно с двама си братя. Д-р Армани завършва през Юли 2015г. Факултета по Дентална Медицина на Университета "Виктор Бабес" в Тимишоара, Румъния. Защиства докторска степен в същия университет, фокусиран на Протезирането върху импланти. Неговата частна практика се занимава основно с естетични и функционални директни и

LECTURE / hall Milenium / 12:10 - 12:40

Anterior Indirect restorations The Multidisciplinary approach to create a new smile

In this course we will analyze all the necessary steps from the first visit to the delivery of the final rehabilitation, analyzing the multidisciplinary aspects that allow us to create an individual and minimally invasive care plan.

Co-founder and owner of Studio dentistico Armani S.r.l. in Verona Italy with his 2 brothers. Dr. Armani graduated the Victor Babes University Of Medicine and Pharmacy, Faculty of Dentistry in Timisoara, Romania, July 2015. He is Phd student of the same University, focused on implant prosthetics. His private practice is based on aesthetically and

Д-р Джакомо Далари,
ИталияDr. Giacomo Dallari,
Italy

ЛЕКЦИЯ / зала Milenium / 14:00 - 14:30

Актуалното при тотални адхезивни
възстановявания

Какво ще научите:

- Критерии за препарация за частично индиректни възстановявания
- Индикации за лекуване и естетичен анализ
- Увеличаване на VDO в комплексни случаи
- Избор на материал според механични качества/транслуцентност
- Адхезивни протоколи за всяка клинична ситуация

- Завършва Факултета по Дентална медицина, Университета в Милано (Италия)
- Получава Международен сертификат по Орална Импантология и Рехабилитация (Ню Йоркски Университет)
- Доцент в: катедра „Естетична Стоматология & Протетика“ Университет в Болоня; „Клинична Пародонтология“ на Католическия Университет в Рим; „Възстановителна стоматология“ Университета в Неапол; „Импантология“

LECTURE / hall Milenium / 14:00 - 14:30

Modern restorative approach in adhesive
prosthodontics

- preparation criteria for partial indirect restorations
- indications for treatment and esthetic analysis
- manage VDO aumentation in complex cases
- material choice in relation to mechanical properties/translucency
- adhesive protocols for each clinical situation

-Graduated at the Faculty of Dentistry , University of Milan (Italy)
-Obtained the International post- graduate Certificate in Oral Implant Rehabilitation (New York University)
-Adjunct professor within:
Master “Esthetic Dentistry & Prosthodontics” at University of Bologna
Master of “ Clinical Periodontology” at Catholic University of Rome
Master in “ Restorative Dentistry “

Д-р Лука Тосели,
ИталияDr. Luca Toselli,
Italy

ЛЕКЦИЯ / зала Milenium / 14:00 - 18:00

Мениджмънт на меките тъкани около импланти

В тази лекция темата е адресирана до лечението на дехисценция на меките тъкани около зъбния имплант по естетически и функционални причини и не на последно място коя техника на присадка съединителна тъкан представлява днес златния стандарт.

Дот Лука Тосели завършва стоматология в Университета на Ферара през 2011 г. Завършила специалност импантология в университета в Болоня и орална хирургия в университета в Милано. От 2017 г. адюнкт-професор за преподаване по пародонтология в Университета на Ферара. Началник на отделението по пародонтология Стоматологичен център Humanitas (Humanitas Research Hospital ноември 2018-април 2021).

LECTURE / hall Milenium / 14:00 - 18:00

Soft tissue management around implants,
which is the best way to perform it?

In this lecture the topic is addressed to the treatment of soft tissue dehiscences around dental implant for esthetic and functional reasons and last but not least which harvesting technique of connective tissue graft represents today the gold standard. In this lecture, the topic is addressed to the treatment of soft tissue dehiscence around the dental implant for aesthetic and functional reasons, not least which connective tissue graft harvesting technique today represents the gold standard.

Dott Luca Toselli is graduated in Dentistry at the University of Ferrara in 2011. Advanced graduated study in Implantology at the University of Bologna and in Oral Surgery at the University of Milan. Since 2017 Adjunct Professor for teaching Periodontology at the University of Ferrara. Head of the Department of Periodontology Humanitas Dental Center (Humanitas Research Hospital November 2018-April 2021).

Д-р Давиде Гулиелми,
ИталияDr. Davide Guglielmi,
Italy

ЛЕКЦИЯ / зала Milenium / 14:40 - 15:10

Връзката между възстановителната стоматология
и пародонталната пластична хирургия

Естетичните очаквания и възприемане на пациентите се увеличиха много през последните десетилетия, поради което мукогингивалните интервенции вече не се ограничават само до покриване на корени, но трябва да осигурят цялостен естетичен резултат, който да включва преливане в континуитета на цвета зъба и текстурата на тъканите лекуваната област и съседните тъкани без да се виждат белези или келоидни образувания. По тази причина ААР


Д-р Давиде Гулиелми завършва Дентална Медицина в Университета Инсубрия през 2010г. Получава след-дипломна специализация по Орална Хирургия (Университета в Милано) през 2012г.(Ръководител Проф. Матео Чипаско) и през 2014г. Магистърска степен по Пародонтология в Университета в Сиена. Той проучва областта на минимално инвазивната хирургия и естетична стоматология, фокусирайки се на възстановяването и запазването на много

LECTURE / hall Milenium / 14:40 - 15:10

Relations between restorative dentistry
and periodontal plastic surgery

One of the most frequent problem a clinician may encounter in performing mucogingival surgery is the absence of an enamel-cement junction (CEJ) due to the presence of non-carious cervical lesions (NCCL). The main problem connecting to the act of observing the CEJ is the difficulty on the part of the clinician to predetermine the maximum level of root coverage (MRC).

Dr. Davide Guglielmi graduated Doctor in Dental Medicine (cum Laude) at the Insubria University in 2010. He obtained a postgraduate certificate in Oral Surgery (Milan University) in 2012 (Chief: Prof. Matteo Chiapasco) and in 2014 the Master degree in Periodontology at the Siena University. He investigated the field of minimally invasive surgery and aesthetics dentistry focusing on the recovery



Д-р Томазо Гедини,
Италия

Dr. Tommaso Ghedini,
Italy

ЛЕКЦИЯ / зала Milenium / 15:20 - 15:40

Диагноза и мениджмънт на
рентгенографски лезии на челюстите

В клиничната ни практика често откриваме рентгенологични сенки при рутинни изследвания. Често тези лезии са свързани с апекса или с импактирани, или ретенни зъби, които понякога налагат екстракция в същата хирургия.

Д-р Томазо Гедини завършва Дентална медицина и Протетика в Университета в Милано с отличие и почести. В същото време специализира и Орална хирургия. Член на Международния екип по Имплантология (ITI) и активен член на Италианската академия по Остеоинтеграция (IAO), където е част Комуникационната колегия за двугодишен период 2021- 2022. Лектор на национални конференции и автор на научни публикации в областта на

LECTURE / hall Milenium / 15:20 - 15:40

Diagnosis and management of radiolucent
jaw lesions

The observation of radiolucent lesions of the jaws during routine radiographic examinations is a frequent occurrence in our clinical practice. We often find these lesions associated with dental apices but also with impacted and retained teeth, which sometimes require the extraction in the same surgery.

Dr. Tommaso Ghedini graduated in Dentistry and Dental Prosthetics at Milan University with full marks and honors. He specialized at the same University with honors in Oral Surgery. Member of the International Team for Implantology (ITI) and Active Member of the Italian Academy of Osseointegration (IAO) where he is part of the Communication Commission for the two-year period 2021-2022. Speaker at national conferences and author of scientific publications in the field of oral



Д-р Томасо Вайнщайн,
Италия

Dr. Tommaso Weinstein,
Italy

ЛЕКЦИЯ / зала Milenium / 15:50 - 16:20

Ролята на дигиталното планиране при
водена тотална рехабилитация

Дигиталните технологии се превърнаха в незаменимо устройство за улесняване на имплантатното планиране и протетична рехабилитация. В комплексни случаи, включващи рехабилитация на цяла зъбна дъга, информацията от триизмерните рентгенографи заедно с интраоралните скенери и дигиталните снимки, могат да бъдат интегрирани в план не само за позициониране на импланта, но и за оптимална оклузия и цялостното протетично лечение.

Д-р Ривара завършва стоматология в Университета в Парма през 2010 г., където завършва и магистърска степен по имплантология и защити докторска степен по медицински науки през 2019 г. Посещава пост. магистърска програма по пародонтология в Университета на Ферара, водена от проф. Тромбелли. В момента д-р Ривара е преподавател в следдипломната програма по дентална

LECTURE / hall Milenium / 15:50 - 16:20

The role of digital planning in guided fullarch
rehabilitations


Digital technologies have become an irreplaceable tool to facilitate and streamline implant planning and prosthetic rehabilitations. In complex cases that involve a full-arch rehabilitation, three-dimensional radiographic data together with intra-oral scans and digital photographs can be digitally integrated to properly plan not only implant position but also an optimal occlusion and the overall prosthetic set-up. Moreover, extra-oral and intra-oral patient data can be merged to previsualize the ideal aesthetic outcome

Dr Rivara graduated in Dentistry at University of Parma in 2010, where he also completed a Master in Implant Dentistry and defended his PhD in Medical Sciences in 2019. He attended the Post graduate program in Periodontology at University of Ferrara led by Prof. Trombelli. Dr Rivara is currently lecturer at the post graduate program in Implant Dentistry and at the post graduate program in Digital Dentistry at the University of Parma, where he is also doing clinical

Certificate



Fill up our survey
at anketa.sdm.bg



IN ORDER TO RECEIVE
CERTIFICATE
USE THIS CODE





зъботехник **Мария Дочева,**
България

MDT. *Mariya Docheva,*
Bulgaria

ЛЕКЦИЯ / зала Milenium / 16:30 - 18:00


"Анализ на формата на фронталните зъби и нейното пресъздаване"

LECTURE / hall Milenium / 16:30 - 18:00

"Analysis and reproduction of the shape of anterior teeth"

Дипломира се като лекар по дентална медицина във Факултета по дентална медицина-София през 1999 г. Стартира своята частна дентална практика през 2001 г. Същата година печели конкурс за асистент в катедра Протетична дентална медицина във Факултет по дентална медицина-София. През 2004 г. печели стипендия на Френското правителство и специализира протетична и естетична дентална медицина под ръководството на проф. Жан-Франсоа Ласер в Университета "Victor Segalen" в Бордо, Франция. Заедно с проф. Ласер започват изследвания за износоустойчивост на денталните материали. Част от тях са публикувани във френското списание "Stratégie Prothétiques" през 2006 г.

He graduated as a dental practitioner at the Faculty of Dental Medicine Sofia in 1999. He started her private dental practice in 2001. She won a competition for an assistant professor at the Department of Prosthetic Dental Medicine at the Faculty of Dental Medicine Sofia. In 2004 he won a scholarship from the French Government and specialized in prosthetic and aesthetic dentistry under the guidance of Professor Jean-François Lasser at Victor Segalen University in Bordeaux, France. Together with Prof. Lasser, studies on dental materials wear resistance. Some of them were published in the French magazine *Stratégie Prothétiques* in 2006.



Д-р **Иван Чакалов,**
България


Dr. *Ivan Chakalov,*
Bulgaria

**КЛИНИЧНА ДЕМОНСТРАЦИЯ
/зала LIVE DEMO/ 14:00 - 15:30**

Дигитален работен протокол

**CLINICAL DEMONSTRATION
/hall LIVE DEMO/ 14:00 - 15:30**

Digital workflows



зъботехник **Алесандро Блау,**
Германия

MDT. *Alessandro Blauw,*
Germany



Проф. Димитър Филчев,
България

Prof. Dimitar Filtchev,
Bulgaria

КЛИНИЧНА ДЕМОНСТРАЦИЯ /зала LIVE DEMO/ 16:00 - 18:00	CLINICAL DEMONSTRATION /hall LIVE DEMO/ 16:00 - 18:00
Вертикална зъбна подготовка	Vertical tooth Preparation
Доц. Димитър Филчев, доктор завършва 91 Немска Езикова Гимназия през 1992 г., ФДМ-София през 1998г. От 2000г. е асистент в катедра по Протетична Дентална Медицина-София, а от 2015г. е доцент. През 2003г. придобива специалност по протетична стоматология, а през 2005г. - поливалентна стоматология, през 2012 защитава дисертационен труд.	Assoc. prof. Dimitar Filtchev Dr. Filchev obtained his degree in dentistry at the Faculty of Dentistry in Sofia in 1998. Since 2000 he was appointed assistant professor at the Department of Prosthetic Dentistry. In 2003 he acquired the postgraduate specialization in Prosthetic Dentistry.



Доц. Камен Коцилков,
България

Assoc. Prof. Kamen
Kotsilkov,
Bulgaria

ПРАКТИЧЕСКИ КУРС /зала The Top Education Center / 14:00 - 18:00	WORKSHOP / hall The Top Education Center / 14:00 - 18:00
„Видове разрези и различни хирургични техники из пародонтологията“	„Types of incisions and different surgical techniques of periodontology“
Доц. Коцилков работи активно в областта на Пародонтологията и Имплантологията. Основните му интереси са насочени към антиминокробна терапия на пародонталните заболявания, регенеративна терапия; мукогингивална и микроскопска хирургия.	In 1999 Dr. Kamen Kocilkov graduates from the Dental Faculty of Medicine University, Sofia. Since 2006 he is an assistant professor at the Periodontology Department, and from 2011 till nowadays a Senior assistant professor. In 2015 he receives Ph.D. He is a member of the BDA, Bulgarian Scientific Dental Association, and INTERNATIONAL TEAM FOR IMPLANTOLOGY.



Д-р Светослав Славков,
България

Dr. Svetoslav Slavkov,
Bulgaria

ПРАКТИЧЕСКИ КУРС /зала The Top Education Center / 14:00 - 18:00	WORKSHOP / hall The Top Education Center / 14:00 - 18:00
„Първи стъпки в имплантологичното лечение“	“First steps in implant treatment“
От 2013 година завеждащ лечебна дейност в СБАЛ по ЛЧХ. Членува в Българския лекарски съюз, Българския зъболекарски съюз, Сдружението на Оралните и лицево-челюстни хирурзи в България и Европейската асоциация по Черепно-челюстно-лицева хирургия (EACMFSS). Д-р Славков е един от водещите специалисти в областта на лицево-челюстната онкология, травматология, реконструктивна и възстановителна хирургия в България.	Since 2013 he has been the head of medical activity in the SBC for HRH. He is a member of the Bulgarian Medical Association, the Bulgarian Dental Union, the Association of Oral and Maxillofacial Surgeons in Bulgaria and the European Association of Maxillofacial Surgery (EACMFSS). Dr. Slavkov is one of the leading specialists in the field of maxillofacial oncology, traumatology.

Д-р Андреа Ричи,
ИталияDr. Andrea Ricci,
Italy

ЛЕКЦИЯ / зала Hall Septodont / 09:30 - 10:15

Критични фактори за професионален успех

Професията на денталния лекар е една от най-предизвикателните по много причини. В повечето случаи се фокусираме изцяло върху клинични детайли, процедури и цели. Разбира се, че тези фактори за много важни за клиничния успех.

Д-р Андреа Ричи завършва Университета в Перуджа през 1996г. През 1999г., след три-годишна програма получава сертификата по Протетика за напреднали в Университета на Южна Калифорния Лос Анжелс. В същия университет има преподавателска дейност. От 1999г., неговата практика е специализирана по Протетика, Пародонтология и Имплантология с най-голяма насоченост към естетичния участък

LECTURE / hall Hall Septodont / 09:30 - 10:15

Critical Factors for Professional Success

Being a Dentist is one of the most challenging profession, for many reasons. Most of the times we focus completely on clinical details, procedures and objectives. Of course these factors are very important for clinical success.

Dr. Andrea Ricci graduates from University of Perugia in 1996. In 1999, after a three years training program he achieved the Certificate in Advanced Prosthodontics at the University of Southern California in Los Angeles. In the same university he had didactic activity. Since 1999 he limits his practice to Prosthodontics, Periodontology and Implant Dentistry with special emphasis to the aesthetic areas.

Проф. Марио Семенца,
ИталияProf. Mario Semenza,
Italy

ЛЕКЦИЯ / зала Hall Septodont / 10:15 - 11:00

Внимателен анализ за успешно лечение с индиректни възстановявания.

По време на лекцията ще анализираме онези фактори, които ни позволяват да имаме успех в терапевтично лечение, изискващо използването на непряко възстановяване. Диагнозата, реконструктивното предварително лечение, стоматологичната подготовка, впечатленията от прецизността и лабораторните процедури са всички критични фактори за получаване на оптимални резултати.

Завършва дентална медицина в Университета в Павия през 1984 г. Чете лекции на множество национални и международни конференции. От 2001 г. е допълнителен професор в следдипломния курс за дентални импланти и протези в Университета Киети и Университета Vita - Salute San Raffaele в Милано. Той практикува на свободна практика в неговото частно студио в Сант Анджело Лодигиано, където основно работи протетика и пародонтология.

LECTURE / hall Hall Septodont / 10:15 - 11:00

It is better to fly low and avoid the rocks. Cautionary approach.

During the lecture we are going to analyze those factors that allow us to be successful in a therapeutic treatment requiring the use of indirect restoration. The diagnosis, reconstructive pretreatment, dental preparation, impressions of precision and laboratory procedures are all critical factors to obtain optimal results.

Mario Semenza was born in 1961, Sant'Angelo Lodigiano, Italy. In 1984 he graduated with Honors in Dentistry. Passionate about his job, he started working on prosthetic and periodontal problems since 1986. He developed great skills in developing dental preparation and impression procedures. He had been spokesman in various national and international congresses. He works along with The University of Chieti, The

Зъботехник Хавиер
Перез,
ИспанияMDT Javier Perez,
Spain

ЛЕКЦИЯ / зала Hall Septodont / 11:00 - 11:45

Техника и естетика: предизвикателства и цели на дигиталния и аналогов протокол

В този момент, който откриваме, комбинацията от технически познания и естетически концепции е стратегията за достигане на възстановявания, които са интегрирани в пациента както от функционално, така и от естетически.

Технически специалист по зъбо протезиране. Квалифицирано „Училище Санта Аполония“. Сантяго де Компостела, Испания.
• Директор на лаборатория „Técnica Dental Studio VP SL“, специализирана в зъбни протези в импланти и естетика.
• Помощник-лектор в магистърски курс по пародонтология и импланти, Одонтологичен отдел на Сантяго

LECTURE / hall Hall Septodont / 11:00 - 11:45

Technic and aesthetic: challenges and goals with digital & analogic workflow

At this times that we find, the combination of technical knowledge and aesthetic concepts is the strategy for reaching restorations that are integrated into the patient from both functionally and aesthetically.

Technical Specialist in Dental prosthesis. Qualified "Santa Apolonia School". Santiago de Compostela, Spain.
• Laboratory director "Técnica Dental Studio VP SL", specialising in Dental prosthesis in implants and aesthetics.
• Assistant Lecturer in MA course in periodontology and implants, Odontology department of Santiago de Compostela University.
• Assistant Lecturer in MA course in Aesthetic



**Зъботехник Кристиан
Петри,
Румъния**

**MDT Cristian Petri,
Romania**

ЛЕКЦИЯ / зала Hall Septodont / 11:45 - 12:00

Дигитално: от естетика до функция

Бърз, сигурен, точен, адаптивен, лесен и продуктивен, CAD/CAM в никакъв случай не е екстравагантна или претенциозна покупка или прищявка, както някои смятат. CAD/CAM технологията вече е част от бъдещето на денталните технологии или по-точно е НАСТОЯЩЕ и необходимост, за да направи животът ни по-лесен, да подобри значително нашия работен процес, от което пациенти и лекари печелят.

Роден е през 1978г.в сърцето на Трансилвания. През 1999г. успешно завършва двугодишния колеж за Зъботехници в Клуж- Напока, Румъния. Работи като зъботехник до 2001г. След това в рамките на две години работи като зъботехник в САЩ и Германия. Май- Октомври 2001: Ню Джърси, Декември 2001- Ноември 2002: Алтхаузен, при Александър Кьониг. През 2002г. отваря собствена лаборатория в

LECTURE / hall Hall Septodont / 11:45 - 12:00

DIGITAL, from aesthetics to function

Fast, secure, accurate, adaptable, user friendly and productive, a CAD/CAM is in no way an extravagance or a pretentious purchase, a fad, as some would assert. CAD/CAM technology is already part of the dental technology future, or, more accurately, it is the PRESENT and a necessity, a fact meant to make life easier, to improve considerably our workflow and to benefit patients and collaborators. Technology plays an important but not definitive role in obtaining the best results.

He was born in 1978 in the heart of Transylvania. In 1999, Cristian Petri Successfully completed his 2- year dental technician college in Cluj-Napoca, Romania. Subsequently, he worked as a dental technician until 2001. He then changed to work in USA and Germany as dental technician for almost 2 years. -May- October 2001 : New Jersey -December 2001- December 2002: Althausen – MDT



**Зъботехник Джузепе
Зупарди,
Италия**

**MDT Giuseppe Zuppari,
Italy**

ЛЕКЦИЯ / зала Hall Septodont / 12:00 - 12:45

**Как да интегрираме аналоговия опит в
съвременните дигитални възможности?**

Ще се фокусираме в задълбоченото познаване на дигиталните уреди, като интраорални скенери и съответстващите им софтуери, подкрепено от медицинската и технически представя на квалифицирани ползватели, с една цел : да демонстрираме ефективна валидност и прецизност в подобно оборудване, винаги през невидимото смесване между АНАЛОГОВО и ДИГИТАЛНО, проектирано за постигане на максимална функция и естетика в денталната


Джузепе Зупарди е роден в Неапол, завършва Института Касанова в Неапол, където е собственик на лаборатория от 1971г. През 1969г. среща д-р П.К Томас, с който посещава няколко курса. Неговият основен интерес винаги е бил фокусиран върху развитието на естетиката и еволюцията на основни материали и техники.

LECTURE / hall Hall Septodont / 12:00 - 12:45

**How to integrate the analogue experience
with digital current events**

The day will focus on in-depth knowledge of digital devices, such as intraoral scanners and related software, supported by the medical and technical notions of qualified users with the aim of demonstrating the effective validity and precision of such equipment, always through the indivisible mix between ANALOG and DIGITAL , designed to achieve the highest function and aesthetics in the dental field.

Giuseppe Zuppari was born in Naples, the Neapolitan capital, he graduated at the Casanova Institute in Naples, where he has been the owner of the laboratory since 1971. In 1969 he met dr. P.K. Thomas with whom he attended some courses. His main interest has always been focused on the development of aesthetics and on the evolution of the most advanced techniques and materials.



**Проф. Луиджи
Дженерали,
Италия**

**Prof. Luigi Generali,
Italy**

ЛЕКЦИЯ / зала Hall Septodont / 14:00 - 15:00

Решения за ендодонтско лечение

LECTURE / hall Hall Septodont / 14:00 - 15:00

Endodontic treatment solutions

Prof. Luigi Generali's present position is Associate Professor of Endodontics at the Department of Surgery, Medicine, Dentistry and Morphological Sciences with Transplant Surgery, Oncology and Regenerative Medicine Relevance (CHIMOMO), University of Modena and Reggio Emilia (UniMoRe).



Д-р Богдан Молдовеану,
Румъния

Dr. Bogdan Moldoveanu,
Romania

ЛЕКЦИЯ / зала Hall Septodont / 15:00 - 16:00

Отвъд вашите граници


The new bioceramic materials are nowadays used as pulp capping materials, root canal sealers, root-end fillers, or root repair materials in many dental offices around the world. Even with the ever-growing acceptance of these resources, some practitioners are left questioning themselves whether the new calcium silicate-based products can find purpose in their daily workflow.

LECTURE / hall Hall Septodont / 15:00 - 16:00

Biond(entin) your limits

Ever since they were first introduced into our clinical practice, calcium silicate-based materials, were considered something „special“, their physicochemical and biological properties certainly made them so

Dr Bogdan Moldoveanu graduated from the Faculty of Dental Medicine at "Iuliu Hațieganu" University of Medicine and Pharmacy of Cluj-Napoca, Romania, and then he continued his post-Graduate studies in Endodontics in Italy, at the Dental School of the University of Turin



Доц. Камен Коцилков,
България

Assoc. Prof. Kamen
Kotsilkov,
Bulgaria

**КЛИНИЧНА ДЕМОНСТРАЦИЯ
/зала LIVE DEMO/ 09:00 - 13:00**

Мекотъканна Регенерация

Доц. Коцилков работи активно в областта на Пародонтологията и Имплантологията. Основните му интереси са насочени към антимикробна терапия на пародонталните заболявания, регенеративна терапия; мукогингивална и микроскопска хирургия.

**CLINICAL DEMONSTRATION
/hall LIVE DEMO/ 09:00 - 13:00**

Soft tissue regeneration

In 1999 Dr. Kamen Kocilkov graduates from the Dental Faculty of Medicine University, Sofia. Since 2006 he is an assistant professor at the Periodontology Department, and from 2011 till nowadays a Senior assistant professor. In 2015 he receives Ph.D. He is a member of the BDA, Bulgarian Scientific Dental Association, and INTERNATIONAL TEAM FOR IMPLANTOLOGY.

COCKTAIL



18:30pm

06 OCTOBER 2022

IN THE LOBBY IN FRONT OF
THE HALLS

ВЕЧЕ СМЕ И ВЪВ БЪЛГАРИЯ



SMART SOLUTIONS
FOR ALL INDICATIONS.



implantswiss

High quality and reliable Swiss implants.



MONO IMPLANT

Special designed "One-piece" implant system.



i-system

Shortest bone level implant of the world* Superior design implants especially for very limited bone height



i-LiNQ[®]
...more options.

Two different philosophies one single implant.



IMPLANCE

Wide range of high performance products for different indications.



AGGRESSOR

Offers immediate loading. Provides unlimited application possibilities.





Проф. Масимо де
Санктис,
Италия

Prof. Massimo De Sanctis,
Italy

ЛЕКЦИЯ / зала Milenium / 09:00 - 10:00

**Множествена гингивална рецесия -
значението на фенотипа при лечението**

През 1982 г. завършва пародонтология в Бостънския университет., от същия университет, той получава магистърска степен по пародонтология за експериментално изследване, което провежда между 1982 и 1983 г. През 1987 г. д-р де Санктис е назначен за професор по пародонтология в II Римски университет, където преподава до 1989 г. От 2000 до 2014 г. е професор по пародонтология в университета в Сиена. През 2015 г. е номиниран за професор в

LECTURE / hall Milenium / 09:00 - 10:00

**The importance of the phenotype in the
treatment of multiple gingival recession**

In 1982, graduated in Periodontology at Boston University, from the same University, he obtained a Master of Science degree in Periodontology for an experimental study which he conducted between 1982 and 1983. In 1987, dr de Sanctis was appointed professor of Periodontology at the II University of Rome where he taught until 1989. From 2000 to 2014 he was a professor of Periodontology at the University of Siena. In 2015 he was nominated Professor at the University Vita-Salute San Raffaele



Д-р Алберто Фонсар,
Италия

Dr. Alberto Fonzar,
Italy

ЛЕКЦИЯ / зала Milenium / 10:10 - 10:55

**Естетика в имплантологията:
биологична перспектива**

Интегрирането на принципите на възстановителната и козметичната стоматология в имплантологията, позволява да се постигнат предвидими естетични имплантни възстановявания. От клиниките се изисква не само да лекуват и да подобряват функцията, но и да се справят с все по-взискателните естетични желания на техните пациенти. Стабилността на маргиналните меки тъкани е фактор от основно значение за постигане на естетичен резултат с

Д-р Фонзар е роден в Горичия през 1959г.. Завършва с почети Медицина и Хирургия през 1986г. в Университета в Триесте и през 1989г. печели специализация по Стоматология и Протетика в Университета в Пиза. От 1996г. той и сестра му д-р Федерика Фонзар откриват своята многопрофилна частна практика "E.Fonzar" в Кампоформидо (Удине). През последните 30г. , д-р Фонзар специализира пародонтология, имплантология и протетика и е

LECTURE / hall Milenium / 10:10 - 10:55

**Aesthetics in implant dentistry: a
biological perspective**

Marginal soft tissue stability is considered to be a significant factor for achieving any esthetic outcome with implant-supported restorations for which a stable architecture of the peri-implant soft tissues plays a pivotal role in the esthetic outcome.

Dr. Fonzar was born in Gorizia in 1959. He graduated Cum Laude in 1986 in Medicine and Surgery at the University of Trieste and in 1989 earned his specialization in Dentistry and Prosthodontics at the University of Pisa. Since 1996, he and his sister Dr. Federica Fonzar have directed their multidisciplinary private practice "Stomatologico Friulano "E.Fonzar" in Campoformido (Udine) Over the last 30 years, Dr. Fonzar has specialized in



Д-р Марко Редемани,
Италия

Dr. Marco Redemagni,
Italy

ЛЕКЦИЯ / зала Milenium / 11:00 - 11:45

**Естествен вид: предизвикателството
при имедатно имплантиране**

С тази лекция ще бъдат подчертани ключовите фактори за оптимално естетическо решение на случаите на незабавно зареждане, от планирането до хирургическата фаза до крайните протези, според тези, които са настоящите насоки на научната литература.

Той е преподавател в магистърската и следдипломната програма на Университета в Неапол и Милано. Има частна практика в Ломацо (Колорадо) и в Милано, Италия. Проявява особен интерес към пародонтологията, имплантната хирургия, протезирането и естетичната стоматология. Той е активен член на Европейската академия по естетична дентална медицина и на Европейската асоциация за

LECTURE / hall Milenium / 11:00 - 11:45

**Appear natural: the challenge in postextractive
immediate implantology**

With this lecture will be highlighted the key factors for optimal esthetic solution of immediate loading cases, from planning to surgical phase to the final prostheses, according to those who are the current guidelines of the scientific literature.

He is lecturer in the Masters and Postgraduate Program of the University of Naples and Milan. He has a private practice in Lomazzo (CO) and in Milan, Italy. He is particularly interested in periodontology, implant surgery, prosthesis and esthetic dentistry. He is an active member of the European Academy of Esthetic Dentistry and of the European Association for Osseointegration.



**Проф. Анджело
Путиняно,
Италия**

*Prof. Angelo Putignano,
Italy*

ЛЕКЦИЯ / зала Milenium / 12:00 - 13:00

ДИГИТАЛНИТЕ рецепти на Styleitaliano за определяне на цвета за идеални композитни и керамични възстановявания част I

Проф. Анджело Путиняно получава своя сертификат за Доктор на Денталните Науки от Университета на Анкона, Италия. Преподава възстановителна стоматология в Денталното училище към Политехническия Университет на Марке, Анкона. Завеждач Катедра по Терапевтична стоматология и Ендодонтия и Декан на Училището за Дентални Хигиенисти към Политехническия Университет на Марке, Анкона.

LECTURE / hall Milenium / 12:00 - 13:00

The Style Italiano DIGITAL color recipes for perfect composites and ceramics Part I

*M.D. degree and D.D.S. post graduate certificate from the University of Ancona, Italy.
•Full professor in Restorative Dentistry at School of Dentistry Polytechnic University of Marche, Ancona.
•Head of the Operative Dentistry and Endodontic department at School of Dentistry Polytechnic University of Marche, Ancona.
•Dean School of Dental Hygienist Polytechnic University of Marche, Ancona.
•Active Member of the Italian Society of Operative*



**Д-р Джорди Манаута,
Италия**

*Dr. Jordi Manauta,
Italy*

ЛЕКЦИЯ / зала Milenium / 14:00 - 15:00

ДИГИТАЛНИТЕ рецепти на Styleitaliano за определяне на цвета за идеални композитни и керамични възстановявания част II

Изморени от лош избор на цвят? Представете си, че можете да направите перфектната корона или комплексно композитно възстановяване без корекции, с перфектен избор на цвят, без дори зъботехникът ви да е виждал пациента и без да използвате разцветки. С лесни за употреба устройства, които не са само за богати или авангардни стоматолози, а за всички.

Д-р Манаута е роден в Мексико сити. Завършва дентална медицина в Технологичния Университет в Мексико (UNITEC). Продължава своето следдипломно обучение по оперативна и естетична стоматология, придобивайки мастер степен от Международния Университет на Каталуня (UIC) в Барселона, Испания. Ученик на Мигел Тамес (Мексико) и Валтер Девото (Италия), той се е развил и сега развива различни материали и инструменти за естетична дентална

LECTURE / hall Milenium / 14:00 - 15:00

The Style Italiano DIGITAL color recipes for perfect composites and ceramics

Tired of bad color matching? Imagine that you could do a perfect crown or complex anterior composite restoration, with no repetitions, with a perfect color match, without the technician ever seeing the patient and without using shade guides. With friendly tools that are not only for the rich or avant-garde dentist, but for everyone.

Born in Mexico City, Jordi Manauta graduated with a degree in dentistry from the Technological University of Mexico (UNITEC) with major grants. He continued his postgraduate studies in operative and aesthetic dentistry, earning a master's degree from the International University of Catalonia (UIC) in Barcelona, Spain. Disciple of Miguel Tames (Mexico City) and



**Д-р Винченцо Музела,
Италия**

*Dr. Vincenzo Musella,
Italy*

ЛЕКЦИЯ / зала Milenium / 15:00 - 15:45

Предсказуеми резултати в естетичната зона: избор на материал и техники

Естетичната рехабилитация на фронталната група представлява едно от най-големите предизвикателства за нашата професия. Правилният дизайн, базиран на техниката за предвизуализация, позволява на клинициста и пациента да оценят крайния резултат преди действителното лечение. Освен това позволява на клинициста да вземе решение за вида на препарирането на зъбите и вида на използваните материали.

Д-р Винченцо Музела завършва зъботехника в Института Reggio Emilia Galvani, а по-късно и стоматология в университета в Анкона Италия. През 1996 г. среща му с учителя Джузепе Зупарди, с когото той започва голямо приятелство и сътрудничество, допринася за неговото развитие и го кара да се насочи предимно към естетичните керамични протезни конструкции, във всичките им форми. Горд приятел и ученик на проф. Марио Мартинони, от когото възприема

LECTURE / hall Milenium / 15:00 - 15:45

Predictable management of different substrates in the esthetic zone: material selection and techniques

The aesthetic rehabilitation of the frontal group represents one of the greatest challenges for our profession. A correct design, based on the previsualization technique, allows the clinician and the patient to evaluate the final result before the actual treatment. It also allows the clinician to decide on the type of tooth preparation and the type of materials to be used.

Dr. Vincenzo Musella graduated in Dental Technician at the Institute of Reggio Emilia Galvani and graduated in Dentistry at the University of Ancona Italy. In 1996 the meeting with the teacher Giuseppe Zuppardi, with whom he started a great friendship and collaboration leads to an important evolution which leads him to devote himself primarily to the aesthetic ceramic prosthesis. In the years 2000-2002 working with Prof. Jeffrey Okeson.



Проф. Леандро де
Карvalho Кардосо,
Бразилия

Prof. Leandro de
Carvalho Cardoso,
Brazil

ЛЕКЦИЯ / зала Milenium / 15:45 - 16:45

**Триизмерно увеличаване на твърдите
тъкани в естетичната зона**

Едно от основните предизвикателства в денталната медицина е естетичното функционално възстановяване на триизмерни дефекти в естетичната зона. Целта на презентацията ще бъде да говорим за триизмерни дефекти в естетичната област, етиологията, планирането и предизвикателството при лечение на такива пациенти. В презентацията ще бъдат представени различни комплексни случаи, критичен анализ на условията и научните

DDS - Завършил дентална медицина – UNESP/SP/Бразилия
Специалист по имплантология – UNESP/SP/Бразилия
Специалист по лицево-челюстна хирургия - финансов директор
Специалист по орофациална хармонизация - CFO
MSc - магистърска степен по орална и лицево-челюстна хирургия – UNESP/SP/Бразилия
PhD - Докторска степен по орална и лицево-

LECTURE / hall Milenium / 15:45 - 16:45

**"Rehabilitation of Three-dimensional
defects in the esthetic zone"**

One of our biggest challenges in dentistry is the aesthetic functional rehabilitation of threedimensional defects, in the aesthetic area. The objective of this presentation will be to talk about what three-dimensional defect means in the aesthetic area, the etiology, planning and challenge of the rehabilitation treatment of these patients, with presentation of different complex clinical cases, critical analysis of the conducts and scientific evidence.

DDS - Graduated in Dentistry – UNESP/SP/Brazil
Specialist in Implantology – UNESP/SP/Brazil
Specialist in Oral and Maxillofacial Surgery - CFO
Specialist in Orofacial Harmonization - CFO
MSc - Master Degree in Oral and Maxillofacial Surgery – UNESP/SP/Brazil
PhD - Doctor Degree in Oral and Maxillofacial Surgery – UNESP/SP/Brazil
Coordinator of Postgraduate in Implantology – ABO/GO/Brazil



Проф. Рафаел Декурсио,
Бразилия

Prof. Rafael Decurcio,
Brazil

ЛЕКЦИЯ / зала Milenium / 17:00 - 18:00

**Рехабилитация на износено съзъбие:
Концепцията "2 и 2" за постигане на естетика и
функция**

Aware of the various ideological paths and respectful of the numerous recommended philosophies, we are absolutely convinced of the steps recommended to propose the 2and2 Concept as a rational method of biomechanical Rehabilitation of patients with VDO alteration, with or without the associated presence of Parafunction.

Автор на книгата „Фурети: контактни лещи и керамични фрагменти“ / Редактор Понто Координатор на международни следдипломни курсове по естетична стоматология / Бразилска дентална асоциация Координатор на бразилски следдипломни курсове по орална рехабилитация / Бразилска стоматологична асоциация Професор по бразилски следдипломни курсове по естетична стоматология / Бразилска

LECTURE / hall Milenium / 17:00 - 18:00

**How rehabilitate patients with alteration
of the Vertical Dimension of Occlusion (VDO)**

Aware of the various ideological paths and respectful of the numerous recommended philosophies, we are absolutely convinced of the steps recommended to propose the 2and2 Concept as a rational method of biomechanical Rehabilitation of patients with VDO alteration, with or without the associated presence of Parafunction.

Author of the book "Veneers: Contact Lenses and Ceramic Fragments" / Editora Ponto Coordinator of International Post-Graduate Course in Esthetic Dentistry / Brazilian Dental Association Coordinator of Brazilian Post-Graduate Course in Oral Rehabilitation / Brazilian Dental Association Professor of Brazilian Post-Graduate Course in Esthetic Dentistry / Brazilian Dental Association Master in Oral Rehabilitation / Federal University of Uberlândia City

Gala
dinner

07 OCTOBER 2022

20:30 pm



**Д-р Набих Надер,
Ливан**

**Dr. Nabih Nader,
Lebanon**

КЛИНИЧНА ДЕМОНСТРАЦИЯ /зала LIVE DEMO/ 09:00 - 13:00	CLINICAL DEMONSTRATION /hall LIVE DEMO/ 09:00 - 13:00
Рехабилитация с импланти: как да намерим най- доброто решение	Implant placement: how to find the best solution
<p>Д-р Набих Надер получава образованието си по дентална медицина в Ливан. Специализирал е орална хирургия, пародонтология и протетика в Париж. Автор и съавтор в няколко международни издания и международен лектор.</p>	<p>Nabih Nader is a graduate (Bachelor in Dental Surgery: BDS) in dentistry at the Dental School of the Lebanese University. He specialized, in Paris, in Oral Surgery, periodontology, graduating with a University Diploma (DU PARIS VI); He has authored and coauthored several international papers and has lectured in international events. He recently published his book: "Sinus Grafting Techniques, A step-by-step Guide" (Springer- Switzerland). He maintains a</p>



**Д-р Димитър Вакадинов,
България**

**Dr. Dimitar Vakadinov,
Bulgaria**

КЛИНИЧНА ДЕМОНСТРАЦИЯ /зала LIVE DEMO/ 09:00 - 10:30	CLINICAL DEMONSTRATION /hall LIVE DEMO/ 09:00 - 10:30
Дигитален работен протокол: водена хирургия с водачи REAL GUIDE	Digital workflow: guided implantology with REAL GUIDE



**Д-р Корнелия Байрактарска,
България**

**Dr. Kornelia Bayraktarska,
Bulgaria**

КЛИНИЧНА ДЕМОНСТРАЦИЯ /зала LIVE DEMO/ 14:00 - 18:00	CLINICAL DEMONSTRATION /hall LIVE DEMO/ 14:00 - 18:00
Ендодонтски стратегии за успех	Endodontic strategies for success
<p>Д-р Байрактарска завършва факултета по дентална медицина-гр. София 2013г. Интересите и са в областта на ендодонтията под микроскоп. Участник е в редица български и международни конгреси и курсове за следдипломно обучение. Практиката и е насочена към лечение на сложни ендодонтски случаи, отстраняване на сепарирани инструменти, релечения, лечение на периапикални изменения.</p>	<p>Dr. Bayraktarska graduated from the Faculty of Dental Medicine - town. Sofia 2013 Her interests are in the field of endodontics under a microscope. He is a participant in a number of Bulgarian and international congresses and postgraduate courses. Her practice is aimed at treating complex endodontic cases, removal of separated instruments, relapses, treatment of periapical changes.</p>



Д-р Мартина Вичева,
България


Dr. Martina Vicheva,
Bulgaria

КЛИНИЧНА ДЕМОНСТРАЦИЯ
/зала LIVE DEMO/ 14:00 - 18:00

**Възстановявания след ендодонско
лечение: ключът за дълготрайност**

CLINICAL DEMONSTRATION
/hall LIVE DEMO/ 14:00 - 18:00

**Postendodontic treatment restorations: the
key for tooth longevity**



Д-р Джузепе Киопера,
Италия

Dr. Giuseppe Chiopera,
Italy

ПРАКТИЧЕСКИ КУРС
/зала The Top Education Center / 09:00 - 13:00

Директни възстановявания. Как да улесним постигането на формите посредством Essential lines

Директни възстановявания. Как да улесним постигането на формите посредством Essential lines Ще си поговорим за това какво с случва ежедневно в практиките ни. Как да правим бързи директни възстановявания без да жертваме качеството.

От една страна, познаваме техника за моделиране на цялата оклузална повърхност, поставяйки

Завършва дентална медицина в Университета в Брешиа. Печели стипендия в Кралския Колеж на Университета в Лондон през 2004 г. Автор на статии в национални и международни списания. Член на Style Italiano. Лектор на национални и международни конференции. Има частна практика специално посветена на консервативната стоматология и ендодонтия.

WORKSHOP

/ hall The Top Education Center / 09:00 - 13:00

Direct restorations: How to close the circle of simplicity with essential lines

We will talk about what happens every day in our studios. How to manage direct restorations quickly without sacrificing quality. On the one hand we have a technique that allows you to model the entire occlusal surface by managing the composite in a single apposition.

On the other hand we will see the optimal indication

Graduated in Dentistry at the University of Brescia . Winner will 2004 A scholarship at Kings College University of London. Author of Journal articles National and International . Style Italiano member , Speaker at National and International Conferences . Private practice dedicated primarily conservative dentistry and endodontics .



Д-р Георги Илиев,
България

Dr. George Iliev,
Bulgaria

ПРАКТИЧЕСКИ КУРС
/зала The Top Education Center / 14:00 - 18:00

„Керамични фасети: подготовка и изработване на провизори“

- планиране на естетично лечение
- техники за изпиляване на фронтални зъби
- протокол за изработване на временни конструкции
- как да изберем подходящ материал за финално възстановяване
- баланс между меки и твърди зъбни тъкани

Д-р Георги Илиев е преподавател към Катедра "Протетична дентална медицина", факултет по дентална медицина, София. През 2009г. д-р Георги Илиев придобива специалност по Протетична дентална медицина. По време на преподавателската си дейност д-р Георги Илиев е автор на учебен филм "Определяне на централна позиция на долна челюст" в екип с колеги. Участва в написването на практически ръководства по Пропedeutика

WORKSHOP

/ hall The Top Education Center / 14:00 - 18:00

" Ceramic veneers: preparation and making of provisionals"

Dr. Georgi Iliev is a lecturer at the Department of Prosthetic Dentistry, Faculty of Dental Medicine, Sofia. In 2009 Dr. Georgi Iliev acquired a degree in Prosthetic Dentistry. During his teaching career, Dr. Georgi Iliev is the author of an educational film "Determining the central position of the lower jaw" in a team with colleagues. Participates in the writing of practical manuals on Propaedeutics and the Clinic of Prosthetic Dentistry. He is the author of a number of articles



**Д-р Рафи Романо,
Изrael**

**Dr. Rafi Romano,
Israel**

ЛЕКЦИЯ / зала Hall Septodont / 09:00 - 10:00

Екстракция на зъби- съвременен метод на лечение ли е в ортодонтията?

Преди 30 години повече от 25% от всички ортодонти-ски случаи са лекувани с постоянна екстракция на зъби- обикновено 4 първи премолари. В днешно време в офиса ми процентът на случаите на извличане е по-малък от 5%. Лекцията ще прегледа какви промени в диагнозата, анализът на усмивката, плана за лечение и технологията дадох възможност за тази промяна и ще се опитам да дадат на клиницистите инстру-менти

Д-р Рафи Романо, специалист по ортодонтика и ден-тофациална ортопедия поддържа частна ортодонти-ска практика в Тел Авив, Израел, с акцент върху въз-растни и естетически ортодонтия. Invisalign Diamond член и консултативни член за подравняване техноло-гии, той лекции в световен мащаб за естетична ор-тодонтия и възрастни мултидисциплинарно орто-донтско лечение. Д-р Романо е посланик на ААО. Той е активен член на ЕАЕД, ААО и СФО.

LECTURE / hall Hall Septodont / 09:00 - 10:00

Teeth Extraction - is it still a valid treatment modality in Orthodontics?

30 years ago, more than 25% of all orthodontic cases were treated with permanent teeth extraction- usually 4 first premolars. Nowadays, in my office, the percentage of extraction cases is less than 5%. The lecture will review what changes in diagnosis, smile analysis, treatment plan and technology enabled this change and will try to give the clinicians tools to understand better all the advantages and disadvantages of non-extraction treatment.

Dr. Rafi Romano, a specialist in orthodontics and dentofacial orthopedics maintains a private orthodontics practice in Tel Aviv, Israel, with emphasis on adult and esthetic orthodontics. An Invisalign Diamond Provider and Advisory Member for Align Technologies, he lectures worldwide on esthetic orthodontics and adult multidisciplinary orthodontic treatment. Dr. Romano is an Ambassador of the AAO. He is an Active Member of the EAED, AAO and the WFO.



**Д-р Нели Дилкова,
България**

**Dr. Nelly Dilkova,
Bulgaria**

ЛЕКЦИЯ / зала Hall Septodont / 10:00 - 11:00

„ Лечение на Клас II с алайнери Invisalign“

Клас II деформациите се считат за най-често срещана проблем в ортодонтиката практика. Обичайни-те възможности за лечение при растящи пациенти включват функционални и екстраорални апарати, както и фиксирана техника с междучелюстни ластиси и/или екстракции на зъби. При ортодонтиски възрастни пациенти, Клас II може да се коригира с фиксирани апарати в комбинация с междучелюстни ластиси и/или


Д-р Нели Дилкова завършва Дентална медицина през 2014 г. в Медицински университет-София с пълно от-личие и награда Златен Хипократ. Придобива специал-ност Ортодонтия през 2018 г. в същия университет. В момента работи като ортодонт в частна практика и като асистент в Катедра Ортодонтия, Факултет по дентална медицина-София. Тя е Invisalign ментор в същата катедра към академичната програма на Align Technology u

LECTURE / hall Hall Septodont / 10:00 - 11:00

“Handling Class II with Invisalign aligners”

Class II malocclusion is considered the most frequent problem presenting in the orthodontic practice. The usual treatment options in growing patients include functional and extraoral appliances, as well as full fixed appliances with intermaxillary elastics and/or teeth extractions. In adults, moderate Class II malocclusion can be corrected with fixed appliances in combination with intermaxillary elastics and/or teeth extractions, while severe malocclusions – with fixed appliances and

Dr. Nelly Dilkova has graduated Dentistry in 2014 in Medical University-Sofia with distinction. She obtained her specialty in Orthodontics in 2018 at the same university. Currently, she works as an orthodontist both in her private practice and as an Assistant Professor in Orthodontics at the Department of Orthodontics, Faculty of Dental Medicine-Sofia. Moreover, she is an Invisalign University Mentor of the Align Academic Program and she supervises the work with



Д-р Иван Горялов

Dr. Ivan Goryalov

ЛЕКЦИЯ / зала Hall Septodont / 12:00 - 13:00

Ортодонтиски лечения с последващи композитни възстановявания

Д-р Иван Горялов завършва дентална медицина в гр Пловдив през 2002 г Започва работа в практиката на своя баща д-р Георги Горялов През 2006 г, 2011 г и 2013 г се обучава в клиниката на проф д-р Уик Александър в Арлингтън /Тексас, САЩ/ През 2007 г и 2008 г преминава обучение на тема „Хирургично-

LECTURE / hall Hall Septodont / 12:00 - 13:00

Orthodontic treatments and composite restorations after treatment

07-10
2022



15TH INTERNATIONAL
SOFIA DENTAL MEETING

Excellence in dentistry

WWW.SDM.BG



Д-р Селар Франсис,
България

Dr. Selar Francis,
Bulgaria

ЛЕКЦИЯ / зала Hall Septodont / 14:00 - 16:00

Съвременна оклузия за ежедневната
клинична практика

Д-р Селар Франсис получи степената си по дентална медицина от Университета на Багдад, DDS. Диплома от Калифорнийския университет, Лос Анджелис и Лиценз за стоматология в Калифорния през 1996 г. Магистърска степен по естетична дентална медицина от Kings College, Лондон. Специалист в Американската академия по дентална медицина. Следдипломно дентално обучение по козметика, имплантология и оклузия от Университета в Лос Анджелис, Университета

LECTURE / hall Hall Septodont / 14:00 - 16:00

Contemporary occlusion for everyday
Clinical practice

Dr. Selar Francis obtained his degree in Dental Medicine from the University of Baghdad, DDS. Degree from the University of California, Los Angeles and California Dental license in 1996. Master's degree in aesthetic dentistry from Kings College, London. A specialist at the American Academy of Dental Medicine. Postgraduate dental training in cosmetics, implantology and occlusion from the University of Los Angeles, Loma Linda University, Institute of Dental Aesthetics and Dawson



Д-р Иън Бъкъл,
Великобритания

Dr. Ian Buckle,
United Kingdom

ЛЕКЦИЯ / зала Hall Septodont / 16:00 - 18:00

Оклузия за клиничната практика в
дигитални времена

Д-р Иън Бъкъл е първият международен член на преподавателския състав в Академията за напреднало дентално обучение Dawson. В качеството си на клиничен директор на Академията, д-р Бъкъл изнася лекции на национално и международно ниво в областта на функционалната и терапевтична дентална медицина. Той участва активно в практически академични курсове, семинари и обучителни клубове, като по този начин допринася за

LECTURE / hall Hall Septodont / 16:00 - 18:00

Occlusion for the clinic practice in the
digital age

Dr. Ian Buckle is the first international member of the teaching staff at the Dawson Academy for Advanced Dental Training. In his capacity as a Clinical Director of the Academy, Dr. Buckle gives lectures nationally and internationally in the field of functional and therapeutic dental medicine. He is actively involved with practical academic courses, seminars and training clubs, thus contributing to the continuing education of dental professionals around the world.

SCAN HERE



ALL INFORMATION THAT
YOU NEED IN OUR APP

QUESTIONS

sent directly to the speakers

INFORMATION

Actual information during the
congress

INFO & NOTIFICATIONS

Regarding all events you've
registered for

SURVEY & CERTIFICATES

Regarding all events you've
registered for

ABSTRACT BOOK

Lecturer's CV and abstracts
for all lectures



Какво не ви казват вашите пациенти?

50% от хората с чувствителни зъби не споделят този проблем със зъболекаря си.¹

Не искам да притеснявам моя зъболекар

Страх ме е от болезнено лечение

Не искам да удължавам престоя си

Моите зъби просто ме болят понякога, причината вероятно е в мен

Предложете им **незабавно*** облекчение на болката с **elmex® SENSITIVE PROFESSIONAL**



Проверете всеки пациент за наличие на чувствителност

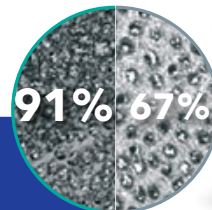


Осигурете незабавно* облекчение от болката от чувствителност на пациентите в нужда



Препоръчайте им двукратно измиване на зъбите всеки ден за **дълготрайно облекчение на болката**

По-добро запушване на дентиновите тубули благодарение на технологията Pro-Argin в сравнение технология с калаен флуорид/ натриев флуорид[§]



elmex®

* За незабавно облекчение на чувствителността нанесете с върха на пръста си директно върху чувствителния зъб и масажирайте внимателно за 1 минута.
§ In vitro изследване, реални конфокални снимки след петкратно приложение.
Референции:
Colgate-Palmolive. Пазарно проучане, проведено от Zapera, Дания, 2019. 2. Hines D et al. Poster #3406, Юли 2018 IADR. Colgate-Palmolive Company 2018.



Д-р Роберто Турини,
Италия

Dr. Roberto Turrini,
Italy

ЛЕКЦИЯ / зала Milenium / 09:00 - 09:45

Оптимизиране на естетиката във фронталния участък: индиректен подход

В днешно време клиницистите имат на разположение високопроизводителни материали, които могат да им помогнат да постигат естетични и функционални лечения, използвайки минимално инвазивни протезни техники. Тази лекция ще разгледа както техниките за перфектен резултат във фронталната област, различните видове керамични материали ще бъдат анализирани и ще бъдат дадени индикации как да се избере идеалния протокол за циментиране,

Завършил е стоматология в Университета на Флоренция през 2004 г. От 2005 г. работи като сътрудник в кабинета на д-р Мауро Фрадеани в Пезаро, Италия. Той е посещавал няколко курса в Италия и в чужбина по протезиране, имплантология и естетична дентална медицина и е следвал годишната програма на д-р Фрадеани за фиксирана протеза. Автор на няколко научни статии, публикувани в италиански и международни списания,

LECTURE / hall Milenium / 09:00 - 09:45

Aesthetic optimization in the anterior field: indirect approach

Nowadays the clinicians have at their disposal highperformance materials that can help them facing esthetic and functional treatments using minimally invasive prosthetic techniques. This lecture will consider both prep and no-prep techniques for a perfect result in the anterior area. The different types of ceramic materials will be analyzed and indications will be given on how to chose the ideal ingot and the correct protocol of cementation, especially in case of thin veneers. Indications and limitations of prep and

He graduated in Dentistry at the University of Florence in 2004. Since 2005 he has been working as a collaborator in Dr. Mauro Fradeani's office in Pesaro, Italy. He has attended several courses in Italy and abroad on prosthodontics, implantology and esthetic dentistry and he has followed Dr. Fradeani's annual program on fixed prosthodontics. Author of several scientific articles published in Italian and international magazines, he is co-author with Dr. Enrico Cogo and Dr. Pietro Sibilla



Д-р Даниеле Дженсини,
Италия

Dr. Daniele Gensini,
Italy

ЛЕКЦИЯ / зала Milenium / 09:45 - 10:30

Оптимизиране на естетиката във фронталния участък: директен подход

По време на лекцията ще бъдат разгледани различни аспекти на процеса за вземане на решения и оперативни процедури, за да обясним на участниците как да правят директните композитни възстановявания устойчиви и с високо естетично- функционално въздействие.

Д-р Даниеле Дженсини завършва Стоматология в Университета в Сиена с почести, след което преподава в Катедрата по Протетика под ръководството на Проф. Андреа Борачини. Посещава много курсове в Италия и чужбина по Протетика, Пародонтология, Имплантология и Естетична Стоматология, между тях еднгодишния мастер клас на д-р Мауро Фрадеани по Протетика, 2- годишен курс на д-р Роберто Понтори-еро по Пародонтология и 2-

LECTURE / hall Milenium / 09:45 - 10:30

Aesthetic optimization in the anterior field: direct approach

During the lecture, the various aspects of the decision-making process and operating procedures will be dealt with, in order to convey to the participants how to make direct composite restorations that are durable and have a high aesthetic-functional impact.

He graduated in Dentistry cum laude from University of Siena in 2004, acting there for 3 years as tutor in the Prosthodontics Department directed by Prof. Andrea Borracchini. Attended many courses in Italy and abroad on Prosthodontics, Periodontics, Implantology and Esthetic Dentistry. A member of the group Fradeani Education. He is currently working in his private practice in Rome, dedicating his clinical activity to prosthetic rehabilitation on natural teeth and implants, implantology, periodontics



Д-р Федерико Емилиани,
Италия

Dr. Federico Emiliani,
Italy

ЛЕКЦИЯ / зала Milenium / 10:30 - 11:15

Дефекти на емайла: диагноза и лечение

Емайловите дефекти са много и от различно естество: хипоминариализация, вродени лезии, травма, флуороза, MIH. За всяка от тези лезии има различни диагностични и терапевтични подходи.

Д-р Федерико Емилиани завършва стоматология с почести през 2009г. в Университета Tor Vergata в Рим. Продължава следдипломната си квалификация с курсове в страната и чужбина по протетика, имплантология, адхезия и комплексна рехабилитация. Води курсове във Fradeani Education и от 2018г. е лектор в Мастер Програмата по Дигитална Стоматология в Университета Tor Vergata в Рим, където преподава Дигитално Естетично планиране

LECTURE / hall Milenium / 10:30 - 11:15

White enamel defects: diagnosis and treatment

The attention to dental aesthetics is increasing in patients. For this reason it is good to know the answers for each request. Enamel defects are many, and of different nature: hypomineralization, congenital lesions, trauma, fluorosis, MIH. For each of these lesions, there are different diagnostic and therapeutic approaches. The purpose of this lecture is to update the clinician on the modern techniques available today to solve this type of enamel defects in a predictable way.

He graduated in Dentistry in 2009 at the University of Tor Vergata in Rome summa cum laude. He attended several courses in Italy and abroad on prosthodontics, implant dentistry, adhesion and complex rehabilitations. He is tutor in Fradeani Education courses and in 2018 he was appointed as speaker in the Master program in Digital Dentistry at the University of Tor Vergata in Rome, lecturing about digital esthetic treatment planning in fixed prosthodontics and the use of modern applications



**Д-р Франческо Пирас,
Италия**

**Dr. Francesco Piras,
Italy**

ЛЕКЦИЯ / зала Milenium / 11:15 - 12:00

Ендодонтска микрохирургия

Целта на ендодонтската хирургия е хирургично да се осъществи оформяне, почистване и триизмерно запълване на апикалната част на кореновия канал; по време на презентацията си ще покажа най-новите концепции, техники, инструменти и материали за постигане на целите на хирургичното ендодонтско лечение.

Завършва стоматология в Университета на Флоренция, д-р Франческо Пирас получава магистърска степен по ендодонтия в Стоматологичния факултет на Университета в Торино - Lingotto, където от 2016 г. заема ролята на клиничен асистент в „Магистър по клинична и хирургична микроендодонтия“.

LECTURE / hall Milenium / 11:15 - 12:00

Endodontic microsurgery

In the last years Endodontic surgery has evolved into endodontic microsurgery. By using the correct equipment, instruments and materials that match biological concepts with clinical practice, the microsurgical approach produce predictable outcomes in the healing of lesions of endodontic origin that do not respond to a conventional endodontic therapy or that cannot be treated with a nonsurgical retreatment. The goal of Endodontic surgery is to surgically perform the shaping, cleaning and 3D obturation

Graduated in Dentistry at the University of Florence, Dr. Francesco Piras obtained the Postgraduate master degree in Endodontics at the University of Turin Dental School - Lingotto where since 2016 he has held the role of Clinical Assistant Professor in the "Master in Clinical and Surgical Microendodontics".



**Доц. Марко Яковач,
Хърватска**

**Assoc. Prof. Marco
Jakovac,
Croatia**

ЛЕКЦИЯ / зала Milenium / 12:00 - 12:45

**Протокол на работа откъм протетичната част –
препарация, сканиране, циментиране.**

Протокол на работа откъм протетичната част –
препарация, сканиране, циментиране.

LECTURE / hall Milenium / 12:00 - 12:45

**Protocol for work from the prosthetic part -
preparation, scanning, cementation.**

Protocol for work from the prosthetic part -
preparation, scanning, cementation.

Assoc. Professor Marko Jakovac, DMD, MSc, PhD, graduated from the School of Dental Medicine in Zagreb, Croatia, in 1998. In 2000, he passed the state exam and obtained a license for independent work. In 2002, he began to specialize in prosthodontics. After receiving his Master of Science degree in 2003 and his PhD in 2008 he became a senior assistant at the Department of Prosthodontics of the School of Dental Medicine in Zagreb. Since 2009, Marko Jakovac is ass. Professor and has been a course instructor in the



**Проф. Андре Садун,
Франция**

**Prof. Andre Saadoun,
France**

ЛЕКЦИЯ / зала Milenium / 14:00 - 15:30

**Мукозит около импланти- пери- имплантит, може
ли да ги предотвратим?
Минало, настояще, бъдеще**

Наскоро публикувани доклади, както и консенсусно изявление предполагат тревожно увеличаване на възпалителните реакции около меките тъкани на имплантите, които са придружени или не от променливи нива на маргинална костна загуба, така наречения „мукозит или периимплантит“. Тази възникваща тенденция поставя сериозни въпроси за дългосрочната жизнеспособност на техниката за остеоинтеграция.

Проф. Садун завършва дентална хирургия във Факултета в Париж, получава следдипломна квалификация по пародонтология от Университета в Пенсилвания и по имплантология от Университета Калифорния в Лос Анджелис. Той е бил доцент в катедрата по Пародонтология на Университета в Южна Калифорния. Той е също гост професор в Университета Лома Линда и в Хадасах, Факултета по Дентална Медицина на Йерусалимския

LECTURE / hall Milenium / 14:00 - 15:30

**“Implant’s mucositis- peri- implantitis, could we
prevent them, past, present, future”**

Recently published reports as well as a consensus statement have suggested an alarming increase in inflammatory responses around Peri Implants Soft Tissue that are accompanied or not by variable levels of marginal bone loss, so-called “Mucositis or Periimplantitis. This emerging tendency poses serious questions for the long-term, viability of the osseointegration technique Mucositis is found on 80% of the subjects and on

Dr. SAADOUN has received his Degree in Dental Surgery from the Faculty of Paris and completed his Post-Graduate Certificate in Periodontology at the University of Pennsylvania and Post-Graduate Certificate in Implantology at University of California in Los Angeles. He was an Associate Professor in the Department of Periodontics at the University of Southern California. He is a Visiting Professor at Loma Linda University



Д-р Величка Досева,
България

Dr. Velichka Dosseva,
Bulgaria



Доц. Антоанета
Млъчкова,
България

Assoc. Prof. Antoaneta
Mlatchkova,
Bulgaria



Д-р Михаил Танев,
България

Dr. Mihail Tanev,
Bulgaria

ЛЕКЦИЯ / зала Milenium / 15:30 - 16:00

Субгингивалното инструментиране – важен фактор за контрол на прогресията на пародонтита

Пародонталното лечение се основава на пълното отстраняване на субгингивалния биофилм и калкулус чрез процедурите на scaling и root planing (SRP). Разглеждат се различни подходи и протоколи за постигане на ефективен контрол на пародонталната инфекция чрез механичната терапия, базирана на ръчно и ултразвуково инструментиране, допълнителни средства и обучение на пациентите.

Доктор Величка Досева-Панова преподава в Катедра „Пародонтология“, ФДМ, МУ-София; Главен асистент; Авторство и участие в над 60 научни публикации и доклади. Защитен дисертационен труд на тема: „Бактериална находка и възпалителни компоненти на отговора на организма при тежък хроничен пародонтит“. Доцент Антоанета Млъчкова преподава в Катедра „Пародонтология“, ФДМ, МУ-София; Ръководител Катедра;

Доцент Антоанета Млъчкова преподава в Катедра „Пародонтология“, ФДМ, МУ-София; Ръководител Катедра; Авторство и участие в над 70 научни публикации и доклади. Защитен дисертационен труд на тема: „Ефективност на нестероидните противовъзпалителни средства в лечението на възпалително-деструктивните пародонтални заболявания“.

LECTURE / hall Milenium / 15:30 - 16:00

Subgingival instrumentation - an important factor in the control of periodontitis' progression

Periodontal treatment is based on the complete removal of the subgingival biofilm and calculus by performing scaling and root planing (SRP). Different approaches and protocols for achieving an effective control of the periodontal infection are suggested - mechanical therapy by manual and ultrasonic instrumentation, additional means and patient education.

Dr. Velichka Dosseva-Panova teaches at the Department of Periodontology, FDM, MU-Sofia, Chief Assistant. She has Authorship and participation in over 60 scientific publications and reports. Her thesis is on the topic: "Bacterial finding and inflammatory components of the body's response in severe chronic periodontitis".

Assoc. Prof. Antoaneta Mlatchkova teaches at the Department of Periodontology, FDM, MU-Sofia; Head of Department; Authorship and participation in over 70 scientific publications and reports. Defense thesis on the topic: "Effectiveness of non-steroidal anti-inflammatory drugs in the treatment of inflammatory-destructive periodontal diseases".

ЛЕКЦИЯ / зала Milenium / 16:30 - 17:00

Фотодинамичната терапия в нехирургичното пародонталното лечение - нови хоризонти за модулиране на тъканния отговор.

Фотодинамичната терапия е нова терапевтична модалност в пародонтологията с изразен антибактериален ефект към пародонтопатогенният биофилм. Въпреки това, биологичните тъканни ефекти на фотоактивните субстанции, използвани при този протокол остават недобре проучени. Авторски изследвания разкриват индоцианиновото зелено като мощен модулатор на

Д-р Михаил Танев е редовен асистент към Катедра по пародонтология и заболявания на оралната лигавица, Факултет по дентална медицина, Медицински университет - Пловдив. Неговите научни интереси включват нови неинвазивни терапевтични модалности в пародонтологията като фотодинамична терапия, нискоинтензивна лазерна терапия, диагностични тестове с ензимна активност и др.

LECTURE / hall Milenium / 16:30 - 17:00

Photodynamic therapy in the nonsurgical periodontal treatment - new horizons for tissue response modulation.

Photodynamic therapy is a new treatment modality in periodontology with a promising antibacterial effect on the periopathogenic biofilm. However, the biological tissue effects of photoactive substances used in this protocol remain understudied. The author's original studies present indocyanine green as a potent modulator of tissue response like inflammation and immune reactions in the periodontal tissues. Based on

Dr. Mihail Tanev is an assistant professor at the Department of periodontology and oral disease, Faculty of dental medicine, Medical university of Plovdiv. His scientific interests include novel non-invasive treatment modalities in periodontology such as antibacterial photodynamic therapy, low-level laser therapy, enzymatic activity diagnostic tests.



**Доц. Камен Коцилков,
България**

*Assoc. Prof. Kamen
Kotsilkov,
Bulgaria*

ЛЕКЦИЯ / зала Milenium / 17:00 - 18:00

Регенеративна пародонтална терапия - съвременни аспекти

Тази лекция ще представи съвременните критерии за избор на хирургичен подход за пародонтална регенерация и ще демонстрира стъпките в прилагането на минимално инвазивните хирургични техники.

Доц. Коцилков работи активно в областта на Пародонтологията и Имплантологията. Основните му интереси са насочени към антимикробна терапия на пародонталните заболявания, регенеративна терапия; мукогингивална и микроскопска хирургия.

LECTURE / hall Milenium / 17:00 - 18:00

Regenerative periodontal therapy - modern aspects

This lecture will present the modern criteria for choosing a surgical approach for periodontal regeneration and will demonstrate the steps in the application of minimally invasive surgical techniques.

In 1999 Dr. Kamen Kocilkov graduates from the Dental Faculty of Medicine University, Sofia. Since 2006 he is an assistant professor at the Periodontology Department, and from 2011 till nowadays a Senior assistant professor. In 2015 he receives Ph.D. He is a member of the BDA, Bulgarian Scientific Dental Association, and INTERNATIONAL TEAM FOR IMPLANTOLOGY.



**Д-р Яна Пападопулу,
България**

*Dr. Yana Papadopulu,
Bulgaria*

ЛЕКЦИЯ / зала Hall Septodont / 09:00 - 09:30

Отворената оклузия - кога, как и дали? Профилактика, лечение и стабилност

Целта на презентацията е да предостави информация и насоки за диагностика на отворена оклузия според типа скелетен растеж, да даде общи насоки за лечение и да се акцентира върху етиологията на тази деформация.

Д-р Яна Хараламбу Пападопулу, 2002 г. завършва с отличен успех като Магистър по Дентална медицина в МУ-София, Факултет по Дентална Медицина гр. София. Интересите ѝ са свързани с миофункционално лечение при деца и възрастни. темпоромандибуларни дисфункции и постурологичен подход на лечение, както и най-новите тенденции в ортодонтията – лечение с Invisalign.

LECTURE / hall Hall Septodont / 09:00 - 09:30

"Open bite - when, how and if? Prevention, treatment and stability"

The purpose of the presentation is to provide information and guidelines for the diagnosis of open occlusion according to the type of skeletal growth, to give general guidelines for treatment and to emphasize the etiology of this deformity.

Dr. Yana Haralambu Papadopoulou, 2002 graduated with honors as a Master of Dental Medicine at MUSofia, Faculty of Dental Medicine, Sofia. Her interests and contact with myofunctional treatment in children and adults. temporomandibular dysfunctions and postturological approach to treatment, as well as the latest trends in orthodontics - treatment with Invisalign.



**Д-р Мирена Дойчинова,
България**

*Dr. Mirena Doychinova,
Bulgaria*

ЛЕКЦИЯ / зала Hall Septodont / 15:00 - 15:45

Грешките, които ни провалят в ежедневноата ендодонтия

Ендодонтията в ежедневноата ни практика би могла да се провали по много причини. В тази презентация ще споделя своя опит за грешките, които съм допускала и най-честите грешки, които съм поправяла на свои колеги. Лекцията ще даде шанс на аудиторията да види "през очите" на микроскопа защо допускат грешки и как да ги предотвратят.

Д-р Мирена Дойчинова се дипломира във Факултета по дентална медицина към МУ-София през 2012 г. От 2013 г. д-р Дойчинова работи само в областта на ендодонтията. Практиката ѝ в Smile Center Family е насочена към тежки клинични случаи – лечение на зъби с перидонтити, кисти, счупени инструменти, перфорации, зъби с незавършен кореново развитие.

LECTURE / hall Hall Septodont / 15:00 - 15:45

"THE MISTAKES THAT LEAD US TO FAILURES IN EVERYDAY ENDODONTICS."

Endodontics in our daily practice could fail for many reasons. In this presentation I will share my experience of the mistakes I made and the most common mistakes I have corrected to my colleagues. The lecture will give the audience a chance to see "through the eyes" of the microscope why they make mistakes and how to prevent them.

Dr. Mirena Doychinova graduated from the Faculty of Dental Medicine at the Medical University of Sofia, Bulgaria in 2012. Since 2013 Dr. Doychinova has worked only in the area of endodontics. Her practice in Smile Centre Family is focused on hard clinical cases- treatment of teeth with periodontitis, cysts, broken instruments, perforations, teeth with incomplete root development. That is why in 2019 she and dr. Dobrev decided to found "The Independent School of Modern Dentistry"



Д-р Христо Димитров,
България

Dr. Hristo Dimitrov,
Bulgaria

ЛЕКЦИЯ / зала Milenium / 16:00 - 16:30

Важни детайли за по-добри резултати при лечение на гингивални рецесии

Всеки пациент има уникален проблем и колкото и добре да сме подготвени теоретично от курсове и учебници, често в практиката ни се налага да взимаме наше нестандартно решение за да се справим с уникалността на проблема. Бих искал да посоча как процедурам при венечни рецесии с наличие на цепки, кога се налага да направим изкуствена рецесия, как да третираме засегнатите бифуркации на молари с рецесии, как да процедурираме при тесен/ плитък/ вестибулум

Д-р Христо Димитров е ръководител на екипа на „Дентал Комфорт“. Дипломира се като лекар по дентална медицина през 2007 г. в София. Веднага след дипломирането си започва работа в Швеция. В продължение на 7 г. практикува в Белгия. Този професионален опит му дава възможност да се учи от утвърдени специалисти с познати имена в световната дентална медицина.

LECTURE / hall Milenium / 16:00 - 16:30

Important details for better results in the treatment of gingival recessions

Dr. Hristo Dimitrov is the team leader of Dental Comfort. He graduated as a dentist in 2007 in Sofia. Immediately after graduation he started working in Sweden. He has been practicing in Belgium for 7 years. This professional experience gives him the opportunity to learn from established specialists with well-known names in world dentistry.

ЛЕКЦИЯ / зала Septodont / 09:00 - 13:00

Импланти и меки тъкани



Д-р Венцеслав Станков,
България

Dr. Venceslav Stankov,
Bulgaria

Д-р Венцеслав Станков, превръща страстта си към стоматологията в движеща сила за постигане на висок резултат и в надеждна грижа за пациентите. Той завършва стоматологичния факултет в родния си град Пловдив през 2007г.

LECTURE / hall Septodont / 09:00 - 13:00

Implants and soft tissue

Dr. Venceslav Stankov, is turning his passion for dentistry as a vehicle for achieving the highest score in a reliable patient care. He graduated from the Dental Faculty in his hometown of Plovdiv in 2007 and immediately joined the family clinic, which has more than twenty years history. His striving to high professionalism leads him to participate in a number of prosthetic courses and lecture programs in the training center AmannGirrbach GmbH. The need for knowledge leads him to the aesthetic program GIDE

КЛИНИЧНА ДЕМОНСТРАЦИЯ /зала LIVE DEMO/ 14:00 - 18:00

Лицева естетика



Д-р Моеен Матанис,
Израел

Dr. Moeen Matanis,
Israel

CLINICAL DEMONSTRATION /hall LIVE DEMO/ 14:00 - 18:00

Facial Esthetics

- Velvet Technology- beyond innovation in HA fillers
- Nasal Reshaping with Hyaluronic Acid fillers nonsurgical rhynoplasty - Presentation and short Demonstration - Dr. Matanis
- How to restore Face Volume easily and effectively and why Cytosial is the best Product for Cheekbones shaping - Dr. Matanis
- Cytosial – live Demonstration - Dr. Matanis
- Amino Acid replacement Therapy. Collagen stimulation and cellular matrix revitalization.

GRADUATED FROM THE UNIVERSITY OF REGENSBURG-GERMANY, FOR DENTAL SCIENCES. 10 YEARS OF EXPERIENCE IN FACIAL AESTHETICS. SPEAKER AND TRAINER FOR FACIAL INJECTABLE TREATMENTS AT THE UNIVERSITY OF TEL AVIV. CEO OF DMC – ADVANCED CLINICS



Д-р Михал Навроки,
Полша

Dr. Michal Nawrocki,
Poland



Д-р Дмитри Малев,
Полша

Dr. Dmitri Malev,
Poland



Д-р Джорди Манаута,
Италия

Dr. Jordi Manauta,
Italy

ЛЕКЦИЯ / зала Newton / 09:00 - 18:00	LECTURE / hall Newton / 09:00 - 18:00
"Лазери в денталната медицина и тяхното приложение в практиката"	"Lasers in dental medicine and their application in everyday practice"
<p>Дипломира се като лекар по дентална медицина във Факултета по дентална медицина-София през 1999 г. Стартира своята частна дентална практика през 2001 г. Същата година печели конкурс за асистент в катедра Протетична дентална медицина във Факултет по дентална медицина-София. През 2004 г. печели стипендия на Френското правителство и специализира протетична и естетична дентална медицина под ръководството на проф. Жан-Франсоа Ласер в Университета "Victor Segalen" в Бордо, Франция. Заедно с проф. Ласер започват изследвания за износоустойчивост на денталните материали. Част от тях са публикувани във френското списание "Stratégie Prothétiques" през 2006 г.</p>	<p>He graduated as a dental practitioner at the Faculty of Dental Medicine Sofia in 1999. He started her private dental practice in 2001. She won a competition for an assistant professor at the Department of Prosthetic Dental Medicine at the Faculty of Dental Medicine Sofia. In 2004 he won a scholarship from the French Government and specialized in prosthetic and aesthetic dentistry under the guidance of Professor Jean-François Lasser at Victor Segalen University in Bordeaux, France. Together with Prof. Lasser, studies on dental materials wear resistance. Some of them were published in the French magazine "Stratégie Prothétiques" in 2006.</p>


ПРАКТИЧЕСКИ КУРС / зала The Top Education Center / 09:00 - 13:00	WORKSHOP / hall The Top Education Center / 09:00 - 13:00
"Възстановяване на клас IV от нулата"	"Building a class IV from zero"
<p>The approach we will teach you, consents to do a rational color matching both with an analogue shade guide or assisted with digital technology, exact reproduction of the selected color with especial instruments and the ability to distinguish and learn from eventual mistakes. Material selection, layering technique and morphology management is now-adays mandatory to mimic the slightest nuances from our patient's teeth, but always without getting in difficulties to do so. A collection of tips & tricks.</p>	<p>The approach we will teach you, consents to do a rational color matching both with an analogue shade guide or assisted with digital technology, exact reproduction of the selected color with especial instruments and the ability to distinguish and learn from eventual mistakes. Material selection, layering technique and morphology management is now-adays mandatory to mimic the slightest nuances from our patient's teeth, but always without getting in difficulties to do so. A collection of tips & tricks.</p>
<p>Д-р Манаута е роден в Мексико сити. Завършва дентална медицина в Технологичния Университет в Мексико (UNITEC). Продължава своето следдипломно обучение по оперативна и естетична стоматология, придобивайки магистър степен от Международния Университет на Каталуния (UIC) в Барселона, Испания. Ученик на Мигел Тамес (Мексико) и Валтер Девото (Италия), той се е развил и сега развива различни материали и инструменти за естетична дентална</p>	<p>Born in Mexico City, Jordi Manauta graduated with a degree in dentistry from the Technological University of Mexico (UNITEC) with major grants. He continued his postgraduate studies in operative and aesthetic dentistry, earning a master's degree from the International University of Catalonia (UIC) in Barcelona, Spain. Disciple of Miguel Tames (Mexico City) and</p>



Проф. Димитър Филчев,
България

Prof. Dimitar Filchev,
Bulgaria


ПРАКТИЧЕСКИ КУРС / зала The Top Education Center / 14:00 - 18:00	WORKSHOP / hall The Top Education Center / 14:00 - 18:00
„Теоретична обосновка и клинични протоколи на концепцията за осеоденсификация“	„Theoretical argumentation and clinical protocols for the Osseodensification concept“
Доц.Димитър Филчев, доктор завършва 91 Немска Езикова Гимназия през 1992 г., ФДМ- София през 1998г. От 2000г. е асистент в катедра по Протетична Дентална Медицина-София, а от 2015г. е доцент . През 2003г. придобива специалност по протетична стоматология, а през 2005г.-поливалентна стоматология, през 2012 защитава дисертационен труд.	Dr.Filchev obtained his degree in dentistry at the Faculty of Dentistry in Sofia in 1998.Since 2000 he was appointed assistant professor at the Department of Prosthetic Dentistry.In 2003 he acquired the postgraduate specialization in Prosthetic Dentistry.



Д-р Нели Дилкова,
България

Dr. Nelly Dilkova,
Bulgaria

ПРАКТИЧЕСКИ КУРС / зала The Top Education Center / 14:00 - 18:00	WORKSHOP / hall The Top Education Center / 14:00 - 18:00
„ Go digital with Invisalign “	„ Go digital with Invisalign “
Време е да дигитализирате практиката си. Диагностиката, планирането, лечението и мониторирането на вашите ортодонтични случаи е по-лесно от всякога с всички дигитални новости, въведени от Align Technology. На този уъркшоп ще ви бъде представен дигиталният работен процес при нов ортодонтичен пациент. Ще се потопим в характеристиките на новия	It is time to grow your practice by adopting digital solutions. Diagnosis, planning, treatment and monitoring of your orthodontic cases is easier today with all the digital tools that Align Technology has introduced. The digital workflow of a new orthodontic patient will be presented to you. We will dive into the features of the new ClinCheck Pro 6.0 software that offers you
It is time to grow your practice by adopting digital solutions. Diagnosis, planning, treatment and monitoring of your orthodontic cases is easier today with all the digital tools that Align Technology has introduced. The digital workflow of a new orthodontic patient will be presented to you. We will dive into the features of the new ClinCheck Pro 6.0 software that offers you	Dr. Nelly Dilkova has graduated Dentistry in 2014 in Medical University-Sofia with distinction. She obtained her specialty in Orthodontics in 2018 at the same university. Currently, she works as an orthodontist both in her private practice and as an Assistant Professor in Orthodontics at the Department of Orthodontics, Faculty of Dental Medicine-Sofia. Moreover, she is an Invisalign University Mentor of the Align Academic Program and she supervises the work with



Д-р Цветелина Дучева,
България

Dr. Cvetelina Ducheва,
Bulgaria

ЛЕКЦИЯ / зала Hall Septodont / 09:35 - 10:05	LECTURE / hall Hall Septodont / 09:35 - 10:05
Успехът на моя провал и провалът на моя успех	The success of my failure and the failure of my success
Лекцията е свързана с възможностите, които представя пред нас времето, в което работим и се развиваме от завършването на университета до днес, както и уроците, които могат да се извлекат във формата семеен бизнес в стоматологията.	Лекцията е свързана с възможностите, които представя пред нас времето, в което работим и се развиваме от завършването на университета до днес, както и уроците, които могат да се извлекат във формата семеен бизнес в стоматологията.
Д-р Цветелина Дучева се дипломира като лекар по дентална медицина през 2002 г. във Факултет по Дентална Медицина към Медицински Университет - гр.София. Специалист е в микроскопска ендодонтия и микро инвазивно лечение на деца и подрастващи, има множество международни практики и следдипломни обучения, свързани с лечението на деца под медицински сън, както и лечение на деца със специални потребности.	Dr. Cvetelina Ducheва graduated as a dentist in 2002 at the Faculty of Dental Medicine at the Medical University - Sofia. She specializes in microscopic endodontics and micro-invasive treatment of children and adolescents. She has numerous international practices and postgraduate training related to the treatment of children under medical sleep and the treatment of children with special needs.



**Доц. Николай Янев, дм,
България**

**Assoc. Prof. Nikolay
Yanev DMD, MD, PhD,
Bulgaria**

ЛЕКЦИЯ / зала Hall Septodont / 10:10 - 10:40

**Реконструктивна лицева хирургия 2022
- в и отвъд БГ**

Стоматологията би могла да ни отведе в различни посоки и да ни подпомогне в постигането на различни цели. Границите на клиничните постижения в медицината и стоматологията се отдалечават прогресивно и дори изчезват в последните години, но остават тези, които в повечето случаи хората сами поставят пред себе си. В обзорната лекция за своя опит в постиженията на съвременната реконструктивна лицева

Доц. д-р Николай Янев е хирург с двойно образование по Медицина (MD) и Стоматология (DMD), както и призната специалност по Лицево- челюстна хирургия (ЛЧХ) в България и по Орална и Лицево-челюстна хирургия (ОЛЧХ / OMFS) във Великобритания. Той е член на Европейския борд по ОЛЧХ (Fellow of the European Board of Oro- Maxillo-Facial Surgery – FEBOMFS) и е провел профилни специализации (Fellowships) по Реконструктивна Хирургия и Микробиология на

LECTURE / hall Hall Septodont / 10:10 - 10:40

**Reconstructive oro-facial surgery 2022- in
and beyond BG**

Dentistry could take us in different directions and help us achieve different goals. The limits of clinical achievements in medicine and dentistry are progressively moving away and even disappearing in recent years, but remain those that in most cases people set for themselves. In the review lecture for his experience in the achievements of modern reconstructive facial surgery, Assoc. Prof. Yanev will present the path through dentistry and medicine, through Bulgarian

Assoc Prof Dr Nikolay Yanev is heading the Maxillofacial Surgery Department of the University Multiprofile Acute Hospital "N.I.Pirogov". He is a dual qualified (Medicine – MD and Dentistry – DMD) surgeon and is certified Maxillofacial Surgeon (Oral and Maxillofacial Surgeon in UK) and is a Fellow of the European Board of the Oro-Maxillo- Facial Surgery (FEBOMFS).



**Д-р Рая Грозданова-
Узунова, дм,
България**

**Dr. Raya Grozdanova-
Uzunova,
Bulgaria**

ЛЕКЦИЯ / зала Hall Septodont / 10:45 - 11:15

**Дигитална диагностика на скрити възпаления в
лицево-челюстната област и не само....**

През последните 16 години д-р Грозданова е диагностицирала стотици пациенти с метода на инфрачервената термография (термовизуална диагностика) и го утвърждава като основен, неинвазивен, безопасен и прецизен метод за диагностика на скрити инфекции не само в лицево-челюстната област, но и в цялото тяло. Най-интересните си случаи д-р Грозданова ще сподели с участниците на 15-то издание на СДМ. Колегите ще могат да се запознаят със същността

Д-р Рая Грозданова завършва Факултета по Дентална медицина – София през 2002 г., като е награден за отличен успех. През 2006 г. става редовен докторант към катедра „Образна и орална диагностика“ и през 2012 г. придобива научно-образователна степен „Доктор“, като темата на дисертационния ѝ труд е „Термодиагностика на фокалната инфекция в лицево-челюстната област“.

LECTURE / hall Hall Septodont / 10:45 - 11:15

**"Digital diagnosis of hidden inflammations in the
maxillofacial area and not only"**

Dr. Raya Grozdanova graduated from the Faculty of Dental Medicine - Sofia in 2002, with honors for excellent degree. In 2006 she became a full-time assistant at the Department of Imaging and Oral Diagnostics and in 2012 she obtained the scientific-educational degree "Doctor", as the topic of her dissertation is "Thermodiagnosics of focal infections in the maxillofacial area".



**Д-р Петя Иванова,
България**

**Dr. Petya Ivanova,
Bulgaria**

ЛЕКЦИЯ / зала Hall Septodont / 11:20 - 11:50

Гранични лечения в ендодонтията

Силно компрометирани зъби - Диагностика, избор на лечение и прогноза

Завършила 2002г Стоматологичен факултет в София. От началото на кариерата си започва да се занимава предимно с ендодонтия. От 2014 г. работи с оперативен микроскоп. Има интереси в областта на ендодонтската хирургия и автотрансплантацията на зъби. Води уъркшоп и индивидуални курсове на различни ендодонтски теми в Mind Factory. Вече 20 години не спира да се развива в областта на ендодонтското лечение и постендодонтско изграждане.

LECTURE / hall Hall Septodont / 11:20 - 11:50

Boderline endodontic treatments

Graduated in 2002 from the Faculty of Dentistry in Sofia. From the beginning of his career he began to deal mainly with endodontics. Since 2014 he has been working with an operating microscope. He has interests in the field of endodontic surgery and autotransplantation of teeth. He runs workshops and individual courses on various endodontic topics at Mind Factory. For 20 years it has been developing in the field of endodontic treatment and post-endodontic construction.



Доц. Мирела Такорова,
България

Assoc. Prof. Mirela
Takorova,
Bulgaria

ЛЕКЦИЯ / зала Hall Septodont / 12:00 - 12:30

Неоткрити и незапълнени канали - все още ли са проблем в ежедневно дентална практика?

Презентацията ще се фокусира върху една от най-честите причини за ендодонтска неуспех – нелекувани коренови канали. Тяхната честота и разпределение според вида на зъба ще бъдат разгледани.

Доцент д-р Мирела Маринова-Такорова завършва Факултета по Дентална медицина в Медицински университет в София, България през 2002 г. От 2003 г. е асистент в катедрата по консервативна дентална медицина. През 2006 г. специализира Оперативна дентална медицина и Ендодонтия и Обща стоматология. Нейната докторска дисертация е: „Коренов кариес. Материали, използвани при лечението му.“

LECTURE / hall Hall Septodont / 12:00 - 12:30

Missing root canals – are they still a problem in the everyday endodontic practice.

The presentation will focus on one of the most common reasons for endodontic failure - untreated root canals. Their frequency and distribution according to the tooth type will be reviewed

Associate professor d-r Mirela Marinova-Takorova graduated the Faculty of Dental medicine in the Medical University in Sofia, Bulgaria in 2002. Since 2003 she has been an assistant professor in the Department of Conservative Dentistry. In 2006 she majored in Operative Dentistry and Endodontics and in General Dentistry. Her PhD thesis was 'Root caries. Materials used in its treatment.'



Д-р Димитър
Костурков,
България

Dr. Dimitar Kosturkov,
Bulgaria

ЛЕКЦИЯ / зала Hall Septodont / 14:00 - 14:45

MB2- особености

Вторият медио-букален канал се среща в повече от 50% от случаите с ендодонтско лечение на горни молари, но често остава неоткрит. Това създава предпоставка за наличие на инфекция и често е причина за неуспех. Познаването на особеностите на MB2 каналът увеличава шанса за неговото откриване, обработка и дезинфекция и увеличава прогнозата на ендодонтски лекувания зъб. Лекцията разглежда основните затруднения свързани с лечението на MB2 кореновият канал

Д-р Димитър Костурков завършва Факултета по дентална медицина, гр. София през 2014 г. От тогава работи в дентална клиника Узунов Дентал, като там се занимава само с ендодонтия и лечение на зъбния кариес. През 2016 г. става редовен докторант в Катедра Консервативно зъболечение към ФДМ-София. През 2019 г. придобива ОНС „Доктор“ след успешно защитен дисертационен труд. Същата година става асистент в катедрата. През 2020 г. придобива специалност „Оперативно

LECTURE / hall Hall Septodont / 14:00 - 14:45

MB2- particularities

The second medio-buccal canal occurs in more than 50% of cases with endodontic treatment of upper molars, but often remains undetected. This creates a prerequisite for the presence of infection and is often the cause of failure. Knowing the features of the MB2 canal increases the chance of its detection, treatment and disinfection and increases the prognosis of the endodontically treated tooth. The lecture examines the main difficulties related to the treatment of the MB2 root canal of upper molars - diagnosis,

D-r Dimitar Kosturkov graduated from the Faculty of Dental Medicine, Sofia in 2014. Since then he has worked at Uzunov Dental Dental Clinic, where he is devoted only to endodontics and treatment of dental caries. In 2016 he became a full-time PhD student at the Department of Conservative Dentistry at FDM Sofia. In 2019 he acquired PhD degree after successfully defending his dissertation. In the same year he became an assistant professor in the department. In 2020 he acquired the specialty



Д-р Миле Чурлинов,
България

Dr. Mile Churtinov,
Bulgaria

ЛЕКЦИЯ / зала Hall Septodont / 16:00 - 16:45

Лечение в едно посещение

Single-visit root canal treatment, very well accepted by the patients as being cost and time effective is a real patient-centred approach (Maddalena Manfredi et al. 2016). Single-visit treatment reduces the risk of interappointment infection and resulted in fewer flare-ups (Yingying Su et al. 2011). It is however a technique and instruments-sensitive concept and it depends of clinician ability to isolate the working field, shape,

LECTURE / hall Hall Septodont / 16:00 - 16:45

Single session treatment. Patient centered approach.

Single-visit root canal treatment, very well accepted by the patients as being cost and time effective is a real patient-centred approach (Maddalena Manfredi et al. 2016). Single-visit treatment reduces the risk of interappointment infection and resulted in fewer flare-ups (Yingying Su et al. 2011). It is however a technique and instruments-sensitive concept and it depends of clinician ability to isolate the working field, shape,

НОВО ПОКОЛЕНИЕ УЛТРАЗВУКОВИ НАКРАЙНИЦИ

Като се има предвид силно специфичната работа, която трябва да се извършва с ултразвуковите крайници, ние избрахме най-добрия метал за изработката им.

Изключителната точност на свързването и на формата на крайника позволяват на специалистите да извършват интервенциите много ефикасно.

Предлаганата гама е ограничена, но приспособена към динамиката на отличната работа.

С къси форми за максимална мощност или дълги и извити за достъп до което и да е място в устата, без да се забравят равните краища, всеки специалист ще намери формата, която му пасва.

Имаме на ваше разположение съединения за най-известните марки на пазара, тоест EMS, KAVO, NSK, SATELEC и SIRONA.

ПОДХОДЯЩО ПОЛОЖЕНИЕ ЗА ОПТИМАЛНА РАБОТА



Обичайно положение на крайника върху зъба: ъгъл от 10° до 30°
Специфично положение (петна или оцветяване): ъгъл от 90°

За да се възползваме от пълната им ефективност, трябва да работим с последните 2-3 мм на инструмента.

ЗАЩО ДА РАБОТИМ С УЛТРАЗВУКОВИ НАКРАЙНИЦИ

- ✓ Става по-бързо отколкото на ръка
- ✓ Достъпът до дълбоки места е по-лесен
- ✓ Водното охлаждане позволява отстраняването на бактериите
- ✓ Повърхността на зъба остава по-гладка
- ✓ Интервенцията е по-бърза и причинява по-малко стрес на пациента
- ✓ Интервенцията изморява по-малко специалиста

Износване от 1 мм на крайника води до 25% загуба на ефективност, а износване от 2 мм води до 50% загуба на ефективност.

AXIS
dental
SWISS QUALITY

СЪВМЕСТИМ
С ВСИЧКИ МАРКИ



ПРОФИЛАКТИКА



ПАРОДОНТОЗА



ПОЧИСТВАНЕ НА ИМПЛАНТИ И
ОБТУРАЦИИ



15 years

